

G6PD 定量檢驗內部品管統計結果及 SDI 分佈圖

選擇 LotNo : BA1116N (2022-04-26 ~ 2100-12-31) Change

列印圖表

檢驗單位 : Lab003

QC Control Lot No.	Control N		Control D	
	BA1116N		BA1116D	
檢驗期間	Month (2024/02)	CUM (2024/01/24~2024/02/29)	Month (2024/02)	CUM (2024/01/24~2024/02/29)
累計點數 (N)	19	26	19	26
累計平均值 (Mean) U/gHb	12.5	12.6	4.4	4.4
累計標準差 (SD)	0.3	0.4	0.1	0.1
累計變異係數 (CV) %	2.4	3.2	2.3	2.3
目標值 (Target) U/gHb	13.6	13.6	4.6	4.6
總誤差 (TE) %	12.9	13.7	8.9	8.9
可容許總誤差 (TEa) %	20	20	20	20
σ	5.0	4.0	>6	>6

誤差 (Bias)% = $\{ [| \text{累計平均值 (Mean)} - \text{目標值 (Target)} |] / \text{目標值 (Target)} \} \times 100\%$

總誤差 (TE, Total Error)% = 誤差 (Bias)% + 2 × 累計變異係數 (CV)

σ (Sigma) = (TEa% - 誤差 (Bias)%) / 累計變異係數 (CV)

月統計 : 2024 Change / 02 Change ; 累計期間 (CUM) : 自 2024 Change / 01 Change / 24 Change 至 2024 Change / 02 Change / 29 Change

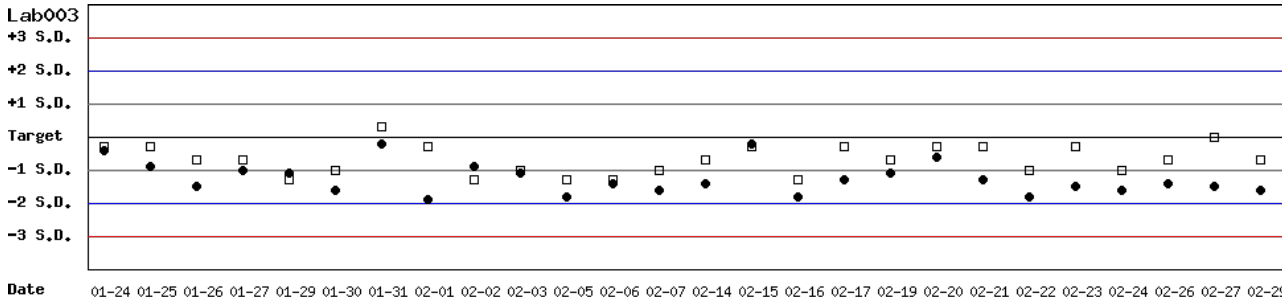
[TOP](#)

Control N 及 Control D SDI 分佈圖

Lot No.: BA1116N; 檢驗期間 : 2024-01-24 至 2024-02-29; 目標值 (Target) : 13.6; 參考標準差 (SD) : 0.8 (●)

Lot No.: BA1116D; 檢驗期間 : 2024-01-24 至 2024-02-29; 目標值 (Target) : 4.6; 參考標準差 (SD) : 0.3 (□)

單位 : Lab003



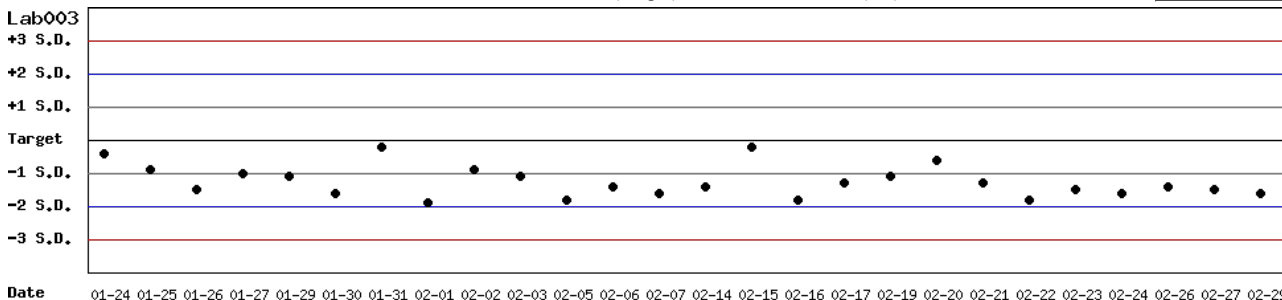
月統計 : 2024 Change / 02 Change ; 累計期間 (CUM) : 自 2024 Change / 01 Change / 24 Change 至 2024 Change / 02 Change / 29 Change

[TOP](#)

Control N SDI 分佈圖

Lot No.: BA1116N; 檢驗期間 : 2024-01-24 至 2024-02-29; 目標值 (Target) : 13.6; 參考標準差 (SD) : 0.8

單位 : Lab003



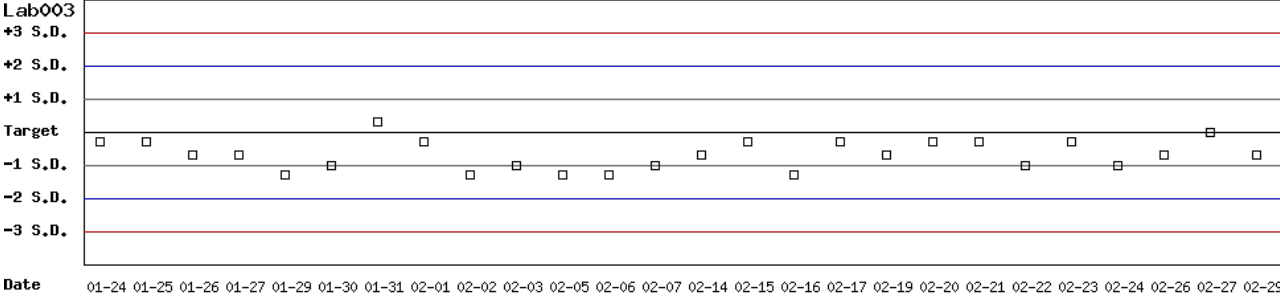
月統計 : 2024 Change / 02 Change ; 累計期間 (CUM) : 自 2024 Change / 01 Change / 24 Change 至 2024 Change / 02 Change / 29 Change

[TOP](#)

Control D SDI 分佈圖

Lot No.: BA1116D ; 檢驗期間 : 2024-01-24 至 2024-02-29 ; 目標值 (Target) : 4.6 ; 參考標準差 (SD) : 0.3

單位 : Lab003



月統計 : 2024 ▾ 02 ▾ Change ; 累計期間 (CUM) : 自 2024 ▾ 01 ▾ 24 ▾ 至 2024 ▾ 02 ▾ 29 ▾ Change

[TOP](#)

各檢驗單位 G6PD 定量檢驗 內部品管統計結果 (總表一)

選擇 LotNo : BA1116N (2022-04-26 ~ 2100-12-31) Change

選擇 Reagent Kit : 1 - Trinity Change

[列印總表一](#)

月統計表

統計月份 : 2024 02 Change

UnitID ↑	Reagent Kit (Code) ↑	Control N (Lot No.: BA1116N)								Control D (Lot No.: BA1116D)							
		Target (U/gHb)	Mean (U/gHb)	n for Mean	SD	CV (%)	TE (%)	TEa (%)	σ	Target (U/gHb)	Mean (U/gHb)	n for Mean	SD	CV (%)	TE (%)	TEa (%)	σ
Lab003	1	13.6	12.5	19	0.3	2.4	12.9	20	5.0	4.6	4.4	19	0.1	2.3	8.9	20	>6
Total	-	-	12.5	19	0.3	2.4	-	-	-	-	4.4	19	0.1	2.3	-	-	-

誤差 (Bias)% = { [| 累計平均值 (Mean) - 目標值 (Target) |] / 目標值 (Target) } x 100%

總誤差 (TE, Total Error)% = 誤差 (Bias)% + 2 x 累計變異係數 (CV)

σ (Sigma) = (TEa% - 誤差 (Bias)%) / 累計變異係數 (CV)

[TOP](#)

累計統計表

累計期間 : 自 2022 06 01 至 2024 02 29 Change

UnitID ↑	Reagent Kit (Code) ↑	Control N (Lot No.: BA1116N)								Control D (Lot No.: BA1116D)							
		Target (U/gHb)	Mean (U/gHb)	n for Mean	SD	CV (%)	TE (%)	TEa (%)	σ	Target (U/gHb)	Mean (U/gHb)	n for Mean	SD	CV (%)	TE (%)	TEa (%)	σ
Lab003	1	13.6	13.4	265	0.8	6.0	13.4	20	3.1	4.6	4.6	265	0.6	13.0	26.1	20	1.5
Total	-	-	13.4	265	0.8	6.0	-	-	-	-	4.6	265	0.6	13.0	-	-	-

誤差 (Bias)% = { [| 累計平均值 (Mean) - 目標值 (Target) |] / 目標值 (Target) } x 100%

總誤差 (TE, Total Error)% = 誤差 (Bias)% + 2 x 累計變異係數 (CV)

σ (Sigma) = (TEa% - 誤差 (Bias)%) / 累計變異係數 (CV)

[TOP](#)

Reagent Kit	Reagent Code
Trinity	1

各檢驗單位 G6PD 定量檢驗 內部品管統計結果 (總表二)

選擇 LotNo : BA1116N (2022-04-26 ~ 2100-12-31) Change

選擇 Reagent Kit : 1 - Trinity Change

[列印總表二](#)

Control N 月統計與累計統計之比較表

Control N (Lot No.: BA1116N)																	
		Month (2024/02)								CUM (2022/06/01~2024/02/29)							
UnitID ↑	Reagent Kit (Code) ↑	Target (U/gHb)	Mean (U/gHb)	n for Mean	SD	CV (%)	TE (%)	TEa (%)	σ	Target (U/gHb)	Mean (U/gHb)	n for Mean	SD	CV (%)	TE (%)	TEa (%)	σ
Lab003	1	13.6	12.5	19	0.3	2.4	12.9	20	5.0	13.6	13.4	265	0.8	6.0	13.4	20	3.1
Total	-	-	12.5	19	0.3	2.4	-	-	-	-	13.4	265	0.8	6.0	-	-	-

誤差 (Bias)% = { [| 累計平均值 (Mean) - 目標值 (Target) |] / 目標值 (Target) } x 100%

總誤差 (TE, Total Error)% = 誤差 (Bias)% + 2 × 累計變異係數 (CV)

σ (Sigma) = (TEa% - 誤差 (Bias)%) / 累計變異係數 (CV)

月統計 : 2024 ▼ 02 ▼
Change

累計期間 (CUM) : 自 2022 ▼ 06 ▼ 01 ▼ 至 2024 ▼ 02 ▼ 29 ▼
Change

[TOP](#)

Control D 月統計與累計統計之比較表

Control D (Lot No.: BA1116D)																	
		Month (2024/02)								CUM (2022/06/01~2024/02/29)							
UnitID ↑	Reagent Kit (Code) ↑	Target (U/gHb)	Mean (U/gHb)	n for Mean	SD	CV (%)	TE (%)	TEa (%)	σ	Target (U/gHb)	Mean (U/gHb)	n for Mean	SD	CV (%)	TE (%)	TEa (%)	σ
Lab003	1	4.6	4.4	19	0.1	2.3	8.9	20	>6	4.6	4.6	265	0.6	13.0	26.1	20	1.5
Total	-	-	4.4	19	0.1	2.3	-	-	-	-	4.6	265	0.6	13.0	-	-	-

誤差 (Bias)% = { [| 累計平均值 (Mean) - 目標值 (Target) |] / 目標值 (Target) } x 100%

總誤差 (TE, Total Error)% = 誤差 (Bias)% + 2 × 累計變異係數 (CV)

σ (Sigma) = (TEa% - 誤差 (Bias)%) / 累計變異係數 (CV)

月統計 : 2024 ▼ 02 ▼
Change

累計期間 (CUM) : 自 2022 ▼ 06 ▼ 01 ▼ 至 2024 ▼ 02 ▼ 29 ▼
Change

[TOP](#)

Reagent Kit	Reagent Code
Trinity	1