

G6PD 定量檢驗內部品管統計結果及 SDI 分佈圖

選擇 LotNo : AH1220N (2019-01-28 ~ 2100-12-31) [Change](#)

[列印圖表](#)

檢驗單位 : Lab016

QC Control Lot No.	Control N		Control D	
	AH1220N		AH1220D	
檢驗期間	Month (2019/09)	CUM (2019/02/01~2019/09/30)	Month (2019/09)	CUM (2019/02/01~2019/09/30)
累計點數 (N)	3	19	3	19
累計平均值 (Mean) U/gHb	16.0	16.1	5.4	5.3
累計標準差 (SD)	0.2	0.2	0.2	0.1
累計變異係數 (CV) %	1.3	1.2	3.7	1.9
目標值 (Target) U/gHb	15.3	15.3	5.2	5.2
總誤差 (TE) %	7.1	7.7	11.3	5.7
可容許總誤差 (TEa) %	20	20	20	20
σ	>6	>6	4.4	>6

誤差 (Bias)% = { [| 累計平均值 (Mean) - 目標值 (Target) |] / 目標值 (Target) } x 100%

總誤差 (TE, Total Error)% = 誤差 (Bias)% + 2 x 累計變異係數 (CV)

σ (Sigma) = (TEa% - 誤差 (Bias)%) / 累計變異係數 (CV)

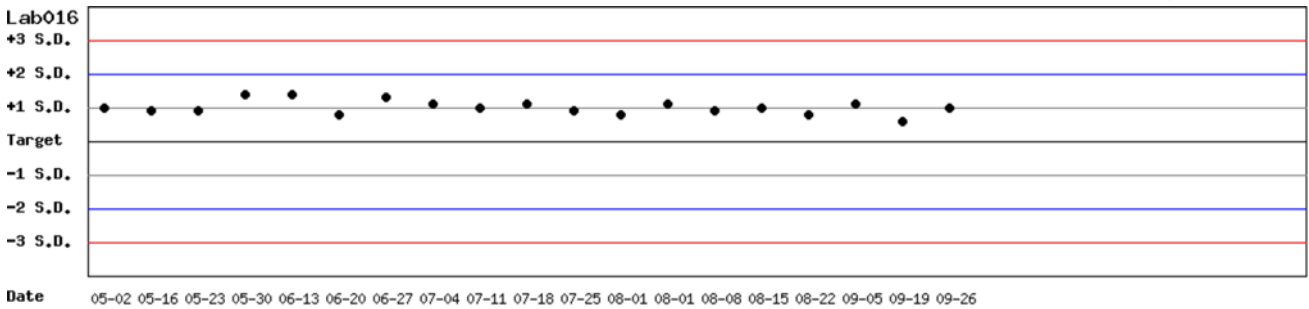
月統計 : 2019 09 [Change](#) ; 累計期間 (CUM) : 自 2019 02 01 至 2019 09 30 [Change](#)

[TOP](#)

Control N SDI 分佈圖

Lot No.: AH1220N; 檢驗期間 : 2019-02-01 至 2019-09-30; 目標值 (Target) : 15.3; 參考標準差 (SD) : 0.8

單位 : Lab016



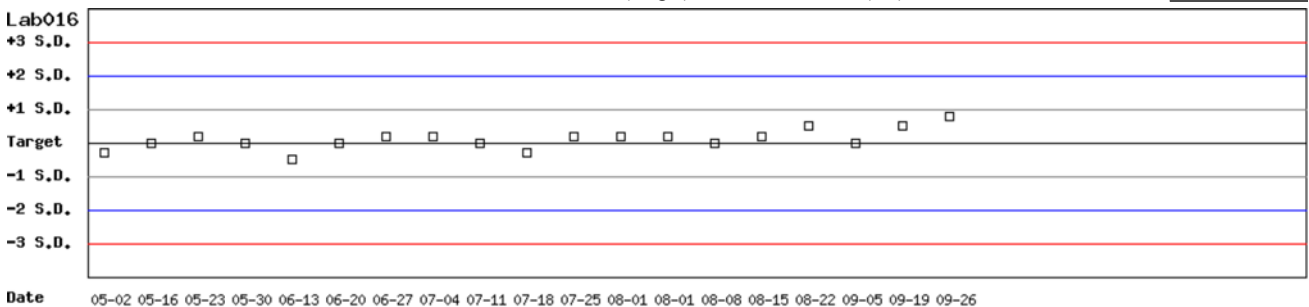
月統計 : 2019 09 [Change](#) ; 累計期間 (CUM) : 自 2019 02 01 至 2019 09 30 [Change](#)

[TOP](#)

Control D SDI 分佈圖

Lot No.: AH1220D; 檢驗期間 : 2019-02-01 至 2019-09-30; 目標值 (Target) : 5.2; 參考標準差 (SD) : 0.4

單位 : Lab016



月統計 : 2019 09 [Change](#) ; 累計期間 (CUM) : 自 2019 02 01 至 2019 09 30 [Change](#)

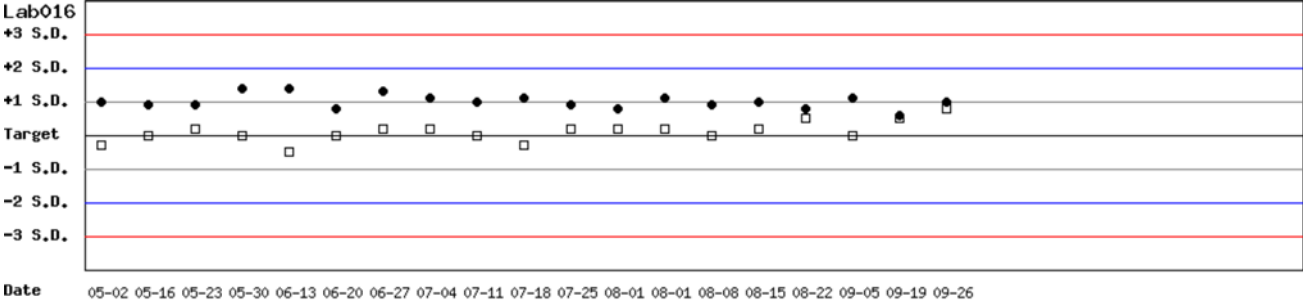
[TOP](#)

Control N 及 Control D SDI 分佈圖

Lot No.: AH1220N; 檢驗期間: 2019-02-01 至 2019-09-30; 目標值 (Target): 15.3; 參考標準差 (SD): 0.8 (●)

Lot No.: AH1220D; 檢驗期間: 2019-02-01 至 2019-09-30; 目標值 (Target): 5.2; 參考標準差 (SD): 0.4 (□)

單位: Lab016



月統計: 2019 09 Change ; 累計期間 (CUM): 自 2019 02 01 至 2019 09 30 Change

各檢驗單位 G6PD 定量檢驗 內部品管統計結果 (總表一)

選擇 LotNo :

選擇 Reagent Kit :

[列印總表一](#)

月統計表

統計月份 :

UnitID ↑	Reagent Kit (Code) ↑	Control N (Lot No.: AH1220N)								Control D (Lot No.: AH1220D)							
		Target (U/gHb)	Mean (U/gHb)	n for Mean	SD	CV (%)	TE (%)	TEa (%)	σ	Target (U/gHb)	Mean (U/gHb)	n for Mean	SD	CV (%)	TE (%)	TEa (%)	σ
Lab004	3	17.1	17.1	4	0.3	1.8	3.5	20	>6	5.6	5.5	4	0.1	1.8	5.4	20	>6
Lab016	3	15.3	16.0	3	0.2	1.3	7.1	20	>6	5.2	5.4	3	0.2	3.7	11.3	20	4.4
Lab044	3	15.3	16.9	8	0.6	3.6	17.6	20	2.7	5.2	5.4	8	0.2	3.7	11.3	20	4.4
Total	-	-	16.7	15	0.6	3.6	-	-	-	-	5.4	15	0.1	1.9	-	-	-

誤差 (Bias)% = { [| 累計平均值 (Mean) - 目標值 (Target) |] / 目標值 (Target) } x 100%

總誤差 (TE, Total Error)% = 誤差 (Bias)% + 2 × 累計變異係數 (CV)

σ (Sigma) = (TEa% - 誤差 (Bias)%) / 累計變異係數 (CV)

[TOP](#)

累計統計表

累計期間 : 自 至

UnitID ↑	Reagent Kit (Code) ↑	Control N (Lot No.: AH1220N)								Control D (Lot No.: AH1220D)							
		Target (U/gHb)	Mean (U/gHb)	n for Mean	SD	CV (%)	TE (%)	TEa (%)	σ	Target (U/gHb)	Mean (U/gHb)	n for Mean	SD	CV (%)	TE (%)	TEa (%)	σ
Lab004	3	17.1	17.1	22	0.4	2.3	4.7	20	>6	5.6	5.5	22	0.2	3.6	9.1	20	5.1
Lab013	3	15.8	15.9	51	0.2	1.3	3.1	20	>6	5.2	5.2	51	0.1	1.9	3.8	20	>6
Lab016	3	15.3	16.1	19	0.2	1.2	7.7	20	>6	5.2	5.3	19	0.1	1.9	5.7	20	>6
Lab044	3	15.3	17.8	54	0.6	3.4	23.1	20	1.1	5.2	5.6	54	0.2	3.6	14.8	20	3.4
Total	-	-	16.8	146	1.0	6.0	-	-	-	-	5.4	146	0.3	5.6	-	-	-

誤差 (Bias)% = { [| 累計平均值 (Mean) - 目標值 (Target) |] / 目標值 (Target) } x 100%

總誤差 (TE, Total Error)% = 誤差 (Bias)% + 2 × 累計變異係數 (CV)

σ (Sigma) = (TEa% - 誤差 (Bias)%) / 累計變異係數 (CV)

[TOP](#)

Reagent Kit	Reagent Code
Innovation	3

各檢驗單位 G6PD 定量檢驗 內部品管統計結果 (總表二)

選擇 LotNo : AH1220N (2019-01-28 ~ 2100-12-31)

選擇 Reagent Kit : 3 - Innovation

[列印總表二](#)

Control N 月統計與累計統計之比較表

Control N (Lot No.: AH1220N)																	
Month (2019/09)										CUM (2019/02/01~2019/09/30)							
UnitID <input type="button" value="↑"/>	Reagent Kit (Code) <input type="button" value="↑"/>	Target (U/gHb)	Mean (U/gHb)	n for Mean	SD	CV (%)	TE (%)	TEa (%)	σ	Target (U/gHb)	Mean (U/gHb)	n for Mean	SD	CV (%)	TE (%)	TEa (%)	σ
Lab004	3	17.1	17.1	4	0.3	1.8	3.5	20	>6	17.1	17.1	22	0.4	2.3	4.7	20	>6
Lab013	3	15.8	-	0	-	-	-	20	-	15.8	15.9	51	0.2	1.3	3.1	20	>6
Lab016	3	15.3	16.0	3	0.2	1.3	7.1	20	>6	15.3	16.1	19	0.2	1.2	7.7	20	>6
Lab044	3	15.3	16.9	8	0.6	3.6	17.6	20	2.7	15.3	17.8	54	0.6	3.4	23.1	20	1.1
Total	-	-	16.7	15	0.6	3.6	-	-	-	-	16.8	146	1.0	6.0	-	-	-

誤差 (Bias)% = { [| 累計平均值 (Mean) - 目標值 (Target) |] / 目標值 (Target) } x 100%

總誤差 (TE, Total Error)% = 誤差 (Bias)% + 2 × 累計變異係數 (CV)

σ (Sigma) = (TEa% - 誤差 (Bias)%) / 累計變異係數 (CV)

月統計 : 2019 09 累計期間 (CUM) : 自 2019 02 01 至 2019 09 30

[TOP](#)

Control D 月統計與累計統計之比較表

Control D (Lot No.: AH1220D)																	
Month (2019/09)										CUM (2019/02/01~2019/09/30)							
UnitID <input type="button" value="↑"/>	Reagent Kit (Code) <input type="button" value="↑"/>	Target (U/gHb)	Mean (U/gHb)	n for Mean	SD	CV (%)	TE (%)	TEa (%)	σ	Target (U/gHb)	Mean (U/gHb)	n for Mean	SD	CV (%)	TE (%)	TEa (%)	σ
Lab004	3	5.6	5.5	4	0.1	1.8	5.4	20	>6	5.6	5.5	22	0.2	3.6	9.1	20	5.1
Lab013	3	5.2	-	0	-	-	-	20	-	5.2	5.2	51	0.1	1.9	3.8	20	>6
Lab016	3	5.2	5.4	3	0.2	3.7	11.3	20	4.4	5.2	5.3	19	0.1	1.9	5.7	20	>6
Lab044	3	5.2	5.4	8	0.2	3.7	11.3	20	4.4	5.2	5.6	54	0.2	3.6	14.8	20	3.4
Total	-	-	5.4	15	0.1	1.9	-	-	-	-	5.4	146	0.3	5.6	-	-	-

誤差 (Bias)% = { [| 累計平均值 (Mean) - 目標值 (Target) |] / 目標值 (Target) } x 100%

總誤差 (TE, Total Error)% = 誤差 (Bias)% + 2 × 累計變異係數 (CV)

σ (Sigma) = (TEa% - 誤差 (Bias)%) / 累計變異係數 (CV)

月統計 : 2019 09 累計期間 (CUM) : 自 2019 02 01 至 2019 09 30

[TOP](#)

Reagent Kit	Reagent Code
Innovation	3