

# G6PD 定量檢驗內部品管統計結果及 SDI 分佈圖

選擇 LotNo : AE0909N (2016-01-01 ~ 2100-12-31) Change

列印圖表

## 檢驗單位 : Lab003

QC Control Lot No.	Control N		Control D	
	AE0909N		AE0909D	
檢驗期間	Month (2018/10)	CUM (2018/09/28~2018/10/31)	Month (2018/10)	CUM (2018/09/28~2018/10/31)
累計點數 (N)	24	26	24	26
累計平均值 (Mean) U/gHb	14.4	14.4	5.8	5.8
累計標準差 (SD)	0.6	0.6	0.2	0.2
累計變異係數 (CV) %	4.2	4.2	3.4	3.4
目標值 (Target) U/gHb	14.4	14.4	5.8	5.8
總誤差 (TE) %	8.3	8.3	6.9	6.9
可容許總誤差 (TEa) %	20	20	20	20
$\sigma$	4.8	4.8	5.9	5.9

誤差 (Bias)% =  $\{ [ | \text{累計平均值 (Mean)} - \text{目標值 (Target)} | ] / \text{目標值 (Target)} \} \times 100\%$

總誤差 (TE, Total Error)% = 誤差 (Bias)% + 2 × 累計變異係數 (CV)

$\sigma$  (Sigma) = (TEa% - 誤差 (Bias)% ) / 累計變異係數 (CV)

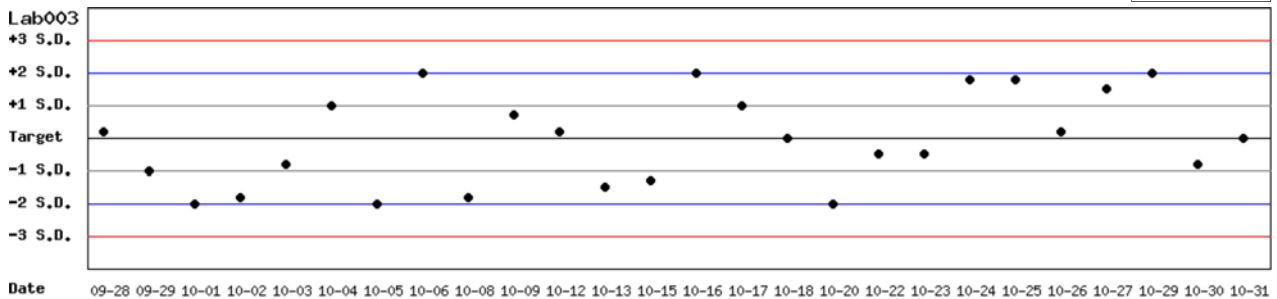
月統計 : 2018 10 Change ; 累計期間 (CUM) : 自 2018 09 28 至 2018 10 31 Change

[TOP](#)

## Control N SDI 分佈圖

Lot No.: AE0909N ; 檢驗期間 : 2018-09-28 至 2018-10-31 ; 目標值 (Target) : 14.4 ; 參考標準差 (SD) : 0.4

單位 : Lab003



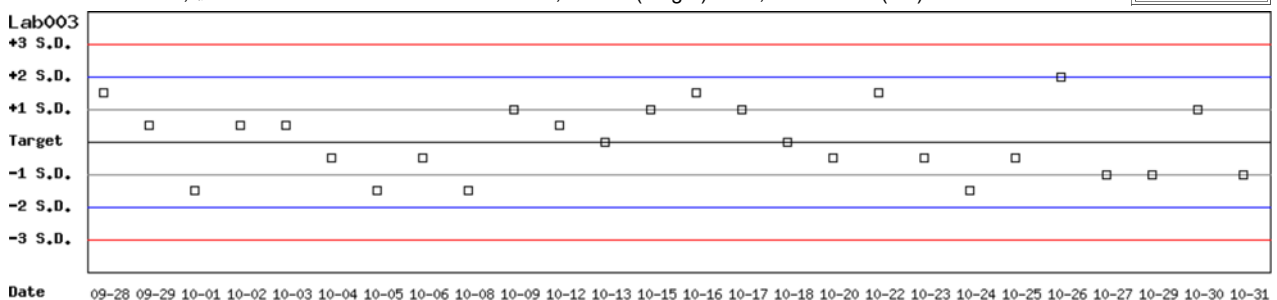
月統計 : 2018 10 Change ; 累計期間 (CUM) : 自 2018 09 28 至 2018 10 31 Change

[TOP](#)

## Control D SDI 分佈圖

Lot No.: AE0909D ; 檢驗期間 : 2018-09-28 至 2018-10-31 ; 目標值 (Target) : 5.8 ; 參考標準差 (SD) : 0.2

單位 : Lab003



月統計 : 2018 10 Change ; 累計期間 (CUM) : 自 2018 09 28 至 2018 10 31 Change

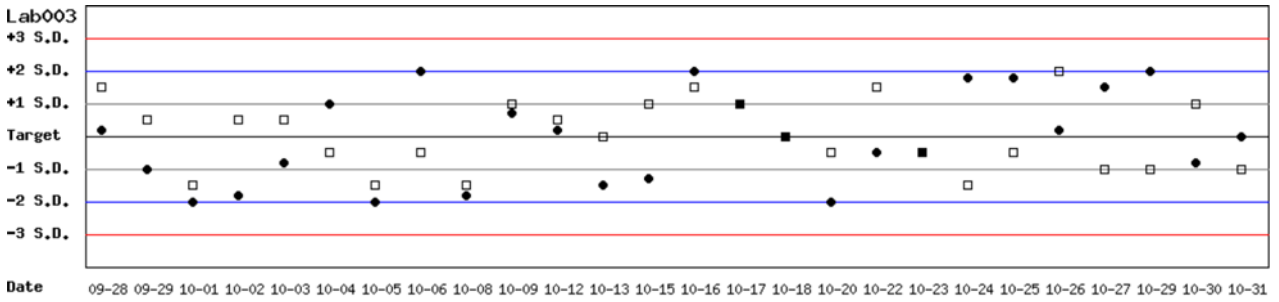
[TOP](#)

## Control N 及 Control D SDI 分佈圖

Lot No.: AE0909N ; 檢驗期間 : 2018-09-28 至 2018-10-31 ; 目標值 (Target) : 14.4 ; 參考標準差 (SD) : 0.4 (●)

Lot No.: AE0909D ; 檢驗期間 : 2018-09-28 至 2018-10-31 ; 目標值 (Target) : 5.8 ; 參考標準差 (SD) : 0.2 (□)

單位 : Lab003



月統計 : 2018 | 10 | Change ; 累計期間 (CUM) : 自 2018 09 28 至 2018 10 31 | Change

[TOP](#)

# 各檢驗單位 G6PD 定量檢驗 內部品管統計結果 (總表一)

選擇 LotNo :

選擇 Reagent Kit :

[列印總表一](#)

## 月統計表

統計月份 :

		Control N (Lot No.: AE0909N)								Control D (Lot No.: AE0909D)							
UnitID ↑	Reagent Kit (Code) ↑	Target (U/gHb)	Mean (U/gHb)	n for Mean	SD	CV (%)	TE (%)	TEa (%)	σ	Target (U/gHb)	Mean (U/gHb)	n for Mean	SD	CV (%)	TE (%)	TEa (%)	σ
<a href="#">Lab003</a>	6	14.4	14.4	24	0.6	4.2	8.3	20	4.8	5.8	5.8	24	0.2	3.4	6.9	20	5.9
Total	-	-	14.4	24	0.6	4.2	-	-	-	-	5.8	24	0.2	3.4	-	-	-

誤差 (Bias)% = { [ | 累計平均值 (Mean) - 目標值 (Target) | ] / 目標值 (Target) } x 100%

總誤差 (TE, Total Error)% = 誤差 (Bias)% + 2 × 累計變異係數 (CV)

σ (Sigma) = (TEa% - 誤差 (Bias)% ) / 累計變異係數 (CV)

[\[TOP\]](#)

## 累計統計表

累計期間 : 自    至

		Control N (Lot No.: AE0909N)								Control D (Lot No.: AE0909D)							
UnitID ↑	Reagent Kit (Code) ↑	Target (U/gHb)	Mean (U/gHb)	n for Mean	SD	CV (%)	TE (%)	TEa (%)	σ	Target (U/gHb)	Mean (U/gHb)	n for Mean	SD	CV (%)	TE (%)	TEa (%)	σ
<a href="#">Lab003</a>	6	14.4	14.4	217	1.2	8.3	16.7	20	2.4	5.8	5.8	217	0.5	8.6	17.2	20	2.3
Total	-	-	14.4	217	1.2	8.3	-	-	-	-	5.8	217	0.5	8.6	-	-	-

誤差 (Bias)% = { [ | 累計平均值 (Mean) - 目標值 (Target) | ] / 目標值 (Target) } x 100%

總誤差 (TE, Total Error)% = 誤差 (Bias)% + 2 × 累計變異係數 (CV)

σ (Sigma) = (TEa% - 誤差 (Bias)% ) / 累計變異係數 (CV)

[\[TOP\]](#)

Reagent Kit	Reagent Code
Instruchemie	6

# 各檢驗單位 G6PD 定量檢驗 內部品管統計結果 (總表二)

選擇 LotNo :

選擇 Reagent Kit :

[列印總表二](#)

## Control N 月統計與累計統計 之比較表

		Control N (Lot No.: AE0909N)															
		Month (2018/10)								CUM (2016/02/01~2018/10/31)							
UnitID ↑	Reagent Kit (Code) ↑	Target (U/gHb)	Mean (U/gHb)	n for Mean	SD	CV (%)	TE (%)	TEa (%)	σ	Target (U/gHb)	Mean (U/gHb)	n for Mean	SD	CV (%)	TE (%)	TEa (%)	σ
<a href="#">Lab003</a>	6	14.4	14.4	24	0.6	4.2	8.3	20	4.8	14.4	14.4	217	1.2	8.3	16.7	20	2.4
Total	-	-	14.4	24	0.6	4.2	-	-	-	-	14.4	217	1.2	8.3	-	-	-

誤差 (Bias)% = { [ | 累計平均值 (Mean) - 目標值 (Target) | ] / 目標值 (Target) } x 100%

總誤差 (TE, Total Error)% = 誤差 (Bias)% + 2 × 累計變異係數 (CV)

σ (Sigma) = (TEa% - 誤差 (Bias)% ) / 累計變異係數 (CV)

月統計 :

累計期間 (CUM) : 自    至

[TOP](#)

## Control D 月統計與累計統計 之比較表

		Control D (Lot No.: AE0909D)															
		Month (2018/10)								CUM (2016/02/01~2018/10/31)							
UnitID ↑	Reagent Kit (Code) ↑	Target (U/gHb)	Mean (U/gHb)	n for Mean	SD	CV (%)	TE (%)	TEa (%)	σ	Target (U/gHb)	Mean (U/gHb)	n for Mean	SD	CV (%)	TE (%)	TEa (%)	σ
<a href="#">Lab003</a>	6	5.8	5.8	24	0.2	3.4	6.9	20	5.9	5.8	5.8	217	0.5	8.6	17.2	20	2.3
Total	-	-	5.8	24	0.2	3.4	-	-	-	-	5.8	217	0.5	8.6	-	-	-

誤差 (Bias)% = { [ | 累計平均值 (Mean) - 目標值 (Target) | ] / 目標值 (Target) } x 100%

總誤差 (TE, Total Error)% = 誤差 (Bias)% + 2 × 累計變異係數 (CV)

σ (Sigma) = (TEa% - 誤差 (Bias)% ) / 累計變異係數 (CV)

月統計 :

累計期間 (CUM) : 自    至

[TOP](#)

Reagent Kit	Reagent Code
Instruchemie	6