

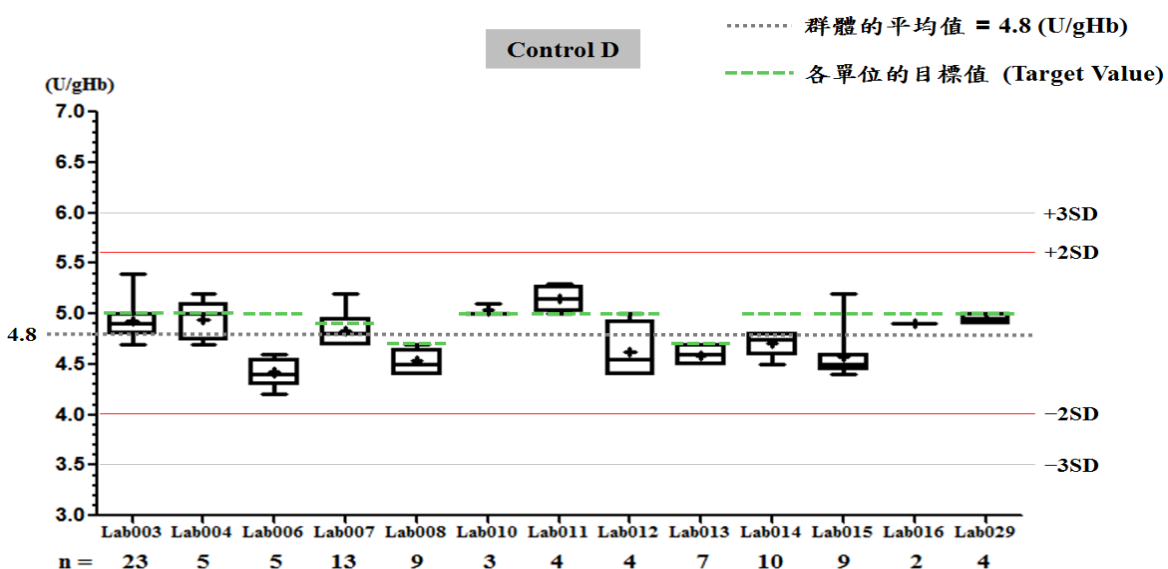
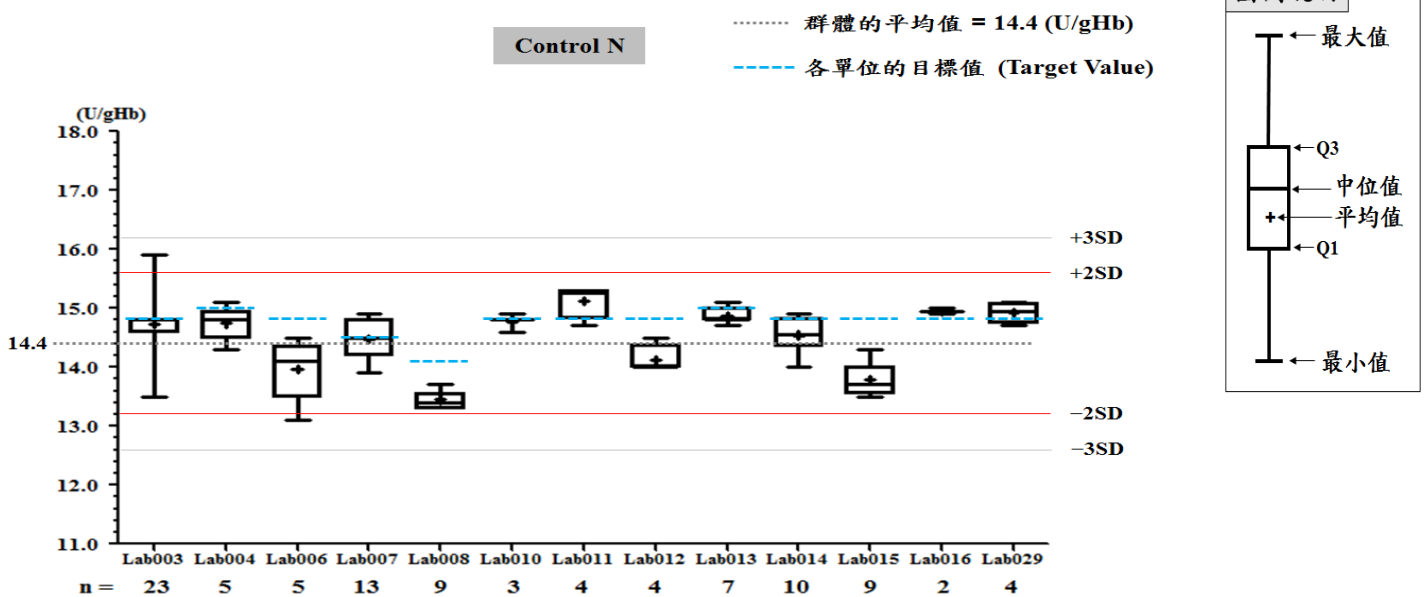
2015年09月G6PD定量檢驗實驗室內部品管計畫報告

一、所有參加單位本月實驗室內部品管結果之彙整

G6PD	Control N (Lot No.:AD0326N)	Control D (Lot No.:AD0326D)
參加單位	13	13
總回報數 (n)	98	98
中位數 (Median)	14.6 (U/gHb)	4.8 (U/gHb)
平均值 (Mean)	14.4 (U/gHb)	4.8 (U/gHb)
標準差 (SD)	0.6	0.2
變異係數 (CV)	4.2%	4.2%
G6PD 檢驗值範圍	13.1 ~ 15.9 (U/gHb)	4.2 ~ 5.4 (U/gHb)
Hb 檢驗值範圍	2.2 ~ 2.7 (g/dL)	2.1 ~ 2.7 (g/dL)

*統計值為該月全體單位回報的所有數據總合計算所得

二、各檢驗單位本月實驗室內部品管結果分佈圖



G6PD 定量檢驗內部品管統計結果及 SDI 分佈圖

選擇 LotNo : AD0326N (2014-04-01 ~ 2100-12-31) [Change](#)

[列印圖表](#)

檢驗單位 : Lab012

QC Control Lot No.	Control N		Control D	
	AD0326N		AD0326D	
檢驗期間	Month (2015/09)	CUM (2015/03/26~2015/09/30)	Month (2015/09)	CUM (2015/03/26~2015/09/30)
累計點數 (N)	4	26	4	26
累計平均值 (Mean) U/gHb	14.1	14.3	4.6	4.7
累計標準差 (SD)	0.3	0.3	0.3	0.2
累計變異係數 (CV) %	2.1	2.1	6.5	4.3
目標值 (Target) U/gHb	14.8	14.8	5.0	5.0
總誤差 (TE) %	9.0	7.6	21.0	14.5
可容許總誤差 (TEa) %	20	20	20	20
σ	>6	>6	1.8	3.3

誤差 (Bias)% = { [| 累計平均值 (Mean) - 目標值 (Target) |] / 目標值 (Target) } x 100%

總誤差 (TE, Total Error)% = 誤差 (Bias)% + 2 x 累計變異係數 (CV)

σ (Sigma) = (TEa% - 誤差 (Bias)%) / 累計變異係數 (CV)

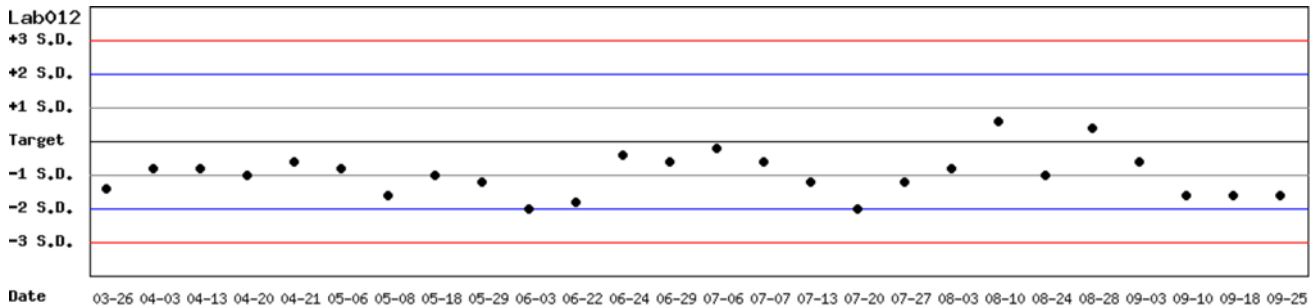
月統計 : 2015 09 [Change](#) ; 累計期間 (CUM) : 自 2015 03 26 至 2015 09 30 [Change](#)

[TOP](#)

Control N SDI 分佈圖

Lot No.: AD0326N ; 檢驗期間 : 2015-03-26 至 2015-09-30 ; 目標值 (Target) : 14.8 ; 參考標準差 (SD) : 0.5

單位 : Lab012



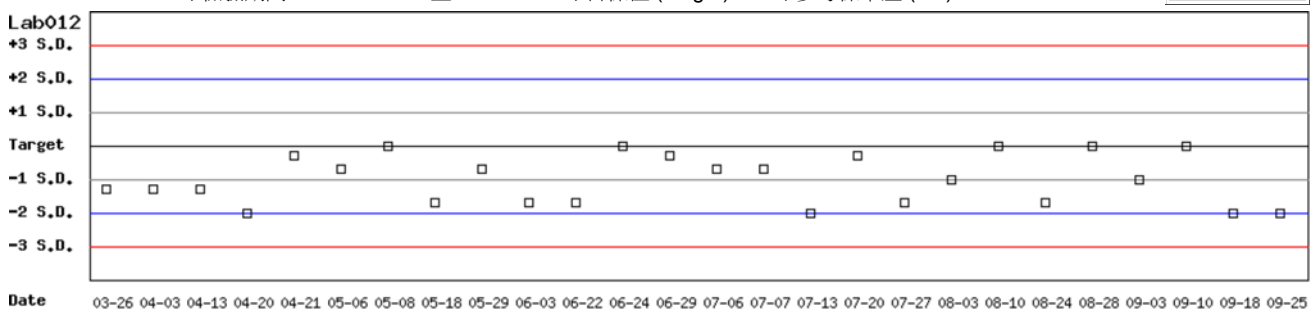
月統計 : 2015 09 [Change](#) ; 累計期間 (CUM) : 自 2015 03 26 至 2015 09 30 [Change](#)

[TOP](#)

Control D SDI 分佈圖

Lot No.: AD0326D ; 檢驗期間 : 2015-03-26 至 2015-09-30 ; 目標值 (Target) : 5.0 ; 參考標準差 (SD) : 0.3

單位 : Lab012



月統計 : 2015 09 [Change](#) ; 累計期間 (CUM) : 自 2015 03 26 至 2015 09 30 [Change](#)

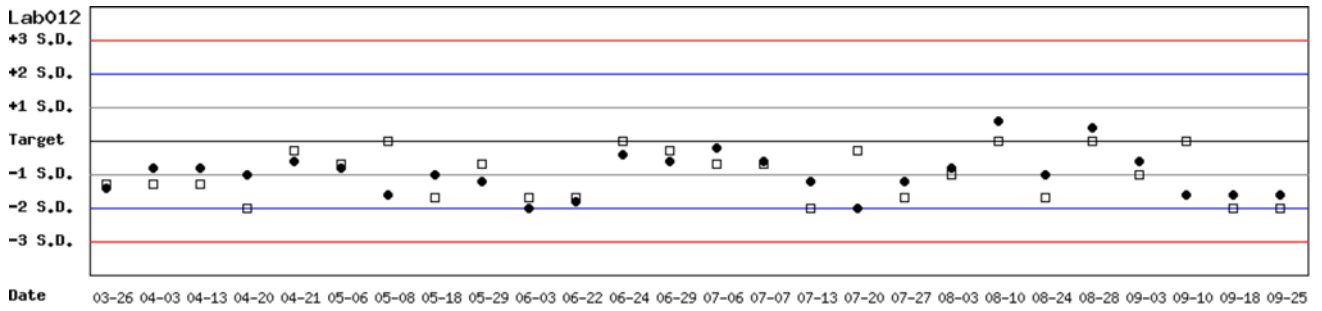
[TOP](#)

Control N 及 Control D SDI 分佈圖

Lot No.: AD0326N ; 檢驗期間 : 2015-03-26 至 2015-09-30 ; 目標值 (Target) : 14.8 ; 參考標準差 (SD) : 0.5 (●)

Lot No.: AD0326D ; 檢驗期間 : 2015-03-26 至 2015-09-30 ; 目標值 (Target) : 5.0 ; 參考標準差 (SD) : 0.3 (□)

單位 : Lab012



月統計 : 2015 09 ; 累計期間 (CUM) : 自 2015 03 26 至 2015 09 30

[\[TOP\]](#)

各檢驗單位 G6PD 定量檢驗 內部品管統計結果 (總表一)

選擇 LotNo : AD0326N (2014-04-01 ~ 2100-12-31) Change

選擇 Reagent Kit : 1 - Trinity Change

列印總表一

月統計表

統計月份 : 2015 09 Change

UnitID [†]	Reagent Kit (Code) [†]	Control N (Lot No.: AD0326N)								Control D (Lot No.: AD0326D)							
		Target (U/gHb)	Mean (U/gHb)	n for Mean	SD	CV (%)	TE (%)	TEa (%)	σ	Target (U/gHb)	Mean (U/gHb)	n for Mean	SD	CV (%)	TE (%)	TEa (%)	σ
Lab003	1	14.8	14.7	23	0.5	3.4	7.5	20	5.7	5.0	4.9	23	0.2	4.1	10.2	20	4.4
Lab004	1	15.0	14.7	5	0.3	2.0	6.1	20	>6	5.0	4.9	5	0.2	4.1	10.2	20	4.4
Lab006	1	14.8	14.0	5	0.5	3.6	12.5	20	4.1	5.0	4.4	5	0.2	4.5	21.1	20	1.8
Lab007	1	14.5	14.5	13	0.3	2.1	4.1	20	>6	4.9	4.8	13	0.2	4.2	10.4	20	4.3
Lab008	1	14.1	13.4	9	0.1	0.7	6.5	20	>6	4.7	4.5	9	0.1	2.2	8.7	20	>6
Lab010	1	14.8	14.8	3	0.2	1.4	2.7	20	>6	5.0	5.0	3	0.1	2.0	4.0	20	>6
Lab011	1	14.8	15.1	4	0.3	2.0	6.0	20	>6	5.0	5.2	4	0.1	1.9	7.8	20	>6
Lab012	1	14.8	14.1	4	0.3	2.1	9.0	20	>6	5.0	4.6	4	0.3	6.5	21.0	20	1.8
Lab013	1	15.0	14.9	7	0.1	0.7	2.0	20	>6	4.7	4.6	7	0.1	2.2	6.5	20	>6
Lab014	1	14.8	14.5	10	0.3	2.1	6.2	20	>6	5.0	4.7	10	0.1	2.1	10.3	20	>6
Lab015	1	14.8	13.8	9	0.3	2.2	11.1	20	>6	5.0	4.6	9	0.2	4.3	16.7	20	2.8
Lab016	1	14.8	15.0	2	-	-	-	20	-	5.0	4.9	2	-	-	-	20	-
Lab029	1	14.8	14.9	4	0.2	1.3	3.4	20	>6	5.0	5.0	4	0.1	2.0	4.0	20	>6
Total	-	-	14.4	98	0.6	4.2	-	-	-	-	4.8	98	0.2	4.2	-	-	-

誤差 (Bias)% = { [| 累計平均值 (Mean) - 目標值 (Target) |] / 目標值 (Target) } x 100%

總誤差 (TE, Total Error)% = 誤差 (Bias)% + 2 x 累計變異係數 (CV)

σ (Sigma) = (TEa% - 誤差 (Bias)%) / 累計變異係數 (CV)

[TOP](#)

累計統計表

累計期間 : 自 2014 05 01 至 2015 09 30 Change

UnitID [†]	Reagent Kit (Code) [†]	Control N (Lot No.: AD0326N)								Control D (Lot No.: AD0326D)							
		Target (U/gHb)	Mean (U/gHb)	n for Mean	SD	CV (%)	TE (%)	TEa (%)	σ	Target (U/gHb)	Mean (U/gHb)	n for Mean	SD	CV (%)	TE (%)	TEa (%)	σ
Lab001	1	14.2	14.8	1	-	-	-	20	-	4.6	5.0	1	-	-	-	20	-
Lab003	1	14.8	14.6	402	0.8	5.5	12.3	20	3.4	5.0	4.9	402	0.3	6.1	14.2	20	3.0
Lab004	1	15.0	15.0	56	0.3	2.0	4.0	20	>6	5.0	4.9	56	0.2	4.1	10.2	20	4.4
Lab006	1	14.8	14.8	51	0.7	4.7	9.5	20	4.3	5.0	4.9	51	0.4	8.2	18.3	20	2.2
Lab007	1	14.5	13.6	186	0.5	3.7	13.6	20	3.7	4.9	4.4	186	0.2	4.5	19.3	20	2.2
Lab008	1	14.1	14.2	85	0.6	4.2	9.2	20	4.6	4.7	4.5	85	0.3	6.7	17.6	20	2.3
Lab010	1	14.8	14.2	52	0.5	3.5	11.1	20	4.6	5.0	4.8	52	0.3	6.3	16.5	20	2.5
Lab011	1	14.8	15.0	64	0.3	2.0	5.4	20	>6	5.0	5.1	64	0.3	5.9	13.8	20	3.1
Lab012	1	14.8	14.5	50	0.4	2.8	7.5	20	>6	5.0	4.8	50	0.3	6.3	16.5	20	2.5
Lab013	1	15.0	15.0	103	0.2	1.3	2.7	20	>6	4.7	4.7	103	0.2	4.3	8.5	20	4.7
Lab014	1	14.8	14.7	46	0.4	2.7	6.1	20	>6	5.0	4.7	46	0.2	4.3	14.5	20	3.3
Lab015	1	14.8	14.6	94	0.8	5.5	12.3	20	3.4	5.0	5.0	94	0.3	6.0	12.0	20	3.3
Lab016	1	14.8	14.9	28	0.1	0.7	2.0	20	>6	5.0	4.9	28	0.2	4.1	10.2	20	4.4
Lab029	1	14.8	14.9	65	0.4	2.7	6.0	20	>6	5.0	4.8	65	0.2	4.2	12.3	20	3.8
Total	-	-	14.5	1283	0.8	5.5	-	-	-	-	4.8	1283	0.3	6.3	-	-	-

誤差 (Bias)% = { [| 累計平均值 (Mean) - 目標值 (Target) |] / 目標值 (Target) } x 100%

總誤差 (TE, Total Error)% = 誤差 (Bias)% + 2 x 累計變異係數 (CV)

σ (Sigma) = (TEa% - 誤差 (Bias)%) / 累計變異係數 (CV)

[TOP](#)

Reagent Kit	Reagent Code
Trinity	1

各檢驗單位 G6PD 定量檢驗 內部品管統計結果 (總表二)

選擇 LotNo :

選擇 Reagent Kit :

[列印總表二](#)

Control N 月統計與累計統計之比較表

		Control N (Lot No.: AD0326N)															
		Month (2015/09)								CUM (2014/05/01~2015/09/30)							
UnitID [⬇]	Reagent Kit (Code) [⬇]	Target (U/gHb)	Mean (U/gHb)	n for Mean	SD	CV (%)	TE (%)	TEa (%)	σ	Target (U/gHb)	Mean (U/gHb)	n for Mean	SD	CV (%)	TE (%)	TEa (%)	σ
Lab001	1	14.2	-	0	-	-	-	20	-	14.2	14.8	1	-	-	-	20	-
Lab003	1	14.8	14.7	23	0.5	3.4	7.5	20	5.7	14.8	14.6	402	0.8	5.5	12.3	20	3.4
Lab004	1	15.0	14.7	5	0.3	2.0	6.1	20	>6	15.0	15.0	56	0.3	2.0	4.0	20	>6
Lab006	1	14.8	14.0	5	0.5	3.6	12.5	20	4.1	14.8	14.8	51	0.7	4.7	9.5	20	4.3
Lab007	1	14.5	14.5	13	0.3	2.1	4.1	20	>6	14.5	13.6	186	0.5	3.7	13.6	20	3.7
Lab008	1	14.1	13.4	9	0.1	0.7	6.5	20	>6	14.1	14.2	85	0.6	4.2	9.2	20	4.6
Lab010	1	14.8	14.8	3	0.2	1.4	2.7	20	>6	14.8	14.2	52	0.5	3.5	11.1	20	4.6
Lab011	1	14.8	15.1	4	0.3	2.0	6.0	20	>6	14.8	15.0	64	0.3	2.0	5.4	20	>6
Lab012	1	14.8	14.1	4	0.3	2.1	9.0	20	>6	14.8	14.5	50	0.4	2.8	7.5	20	>6
Lab013	1	15.0	14.9	7	0.1	0.7	2.0	20	>6	15.0	15.0	103	0.2	1.3	2.7	20	>6
Lab014	1	14.8	14.5	10	0.3	2.1	6.2	20	>6	14.8	14.7	46	0.4	2.7	6.1	20	>6
Lab015	1	14.8	13.8	9	0.3	2.2	11.1	20	>6	14.8	14.6	94	0.8	5.5	12.3	20	3.4
Lab016	1	14.8	15.0	2	-	-	-	20	-	14.8	14.9	28	0.1	0.7	2.0	20	>6
Lab029	1	14.8	14.9	4	0.2	1.3	3.4	20	>6	14.8	14.9	65	0.4	2.7	6.0	20	>6
Total	-	-	14.4	98	0.6	4.2	-	-	-	-	14.5	1283	0.8	5.5	-	-	-

誤差 (Bias)% = { [| 累計平均值 (Mean) - 目標值 (Target) |] / 目標值 (Target) } x 100%

總誤差 (TE, Total Error)% = 誤差 (Bias)% + 2 × 累計變異係數 (CV)

σ (Sigma) = (TEa% - 誤差 (Bias)%) / 累計變異係數 (CV)

月統計 :

累計期間 (CUM) : 自 至

[TOP](#)

Control D 月統計與累計統計之比較表

		Control D (Lot No.: AD0326D)															
		Month (2015/09)								CUM (2014/05/01~2015/09/30)							
UnitID [⬇]	Reagent Kit (Code) [⬇]	Target (U/gHb)	Mean (U/gHb)	n for Mean	SD	CV (%)	TE (%)	TEa (%)	σ	Target (U/gHb)	Mean (U/gHb)	n for Mean	SD	CV (%)	TE (%)	TEa (%)	σ
Lab001	1	4.6	-	0	-	-	-	20	-	4.6	5.0	1	-	-	-	20	-
Lab003	1	5.0	4.9	23	0.2	4.1	10.2	20	4.4	5.0	4.9	402	0.3	6.1	14.2	20	3.0
Lab004	1	5.0	4.9	5	0.2	4.1	10.2	20	4.4	5.0	4.9	56	0.2	4.1	10.2	20	4.4
Lab006	1	5.0	4.4	5	0.2	4.5	21.1	20	1.8	5.0	4.9	51	0.4	8.2	18.3	20	2.2
Lab007	1	4.9	4.8	13	0.2	4.2	10.4	20	4.3	4.9	4.4	186	0.2	4.5	19.3	20	2.2
Lab008	1	4.7	4.5	9	0.1	2.2	8.7	20	>6	4.7	4.5	85	0.3	6.7	17.6	20	2.3
Lab010	1	5.0	5.0	3	0.1	2.0	4.0	20	>6	5.0	4.8	52	0.3	6.3	16.5	20	2.5
Lab011	1	5.0	5.2	4	0.1	1.9	7.8	20	>6	5.0	5.1	64	0.3	5.9	13.8	20	3.1
Lab012	1	5.0	4.6	4	0.3	6.5	21.0	20	1.8	5.0	4.8	50	0.3	6.3	16.5	20	2.5
Lab013	1	4.7	4.6	7	0.1	2.2	6.5	20	>6	4.7	4.7	103	0.2	4.3	8.5	20	4.7
Lab014	1	5.0	4.7	10	0.1	2.1	10.3	20	>6	5.0	4.7	46	0.2	4.3	14.5	20	3.3
Lab015	1	5.0	4.6	9	0.2	4.3	16.7	20	2.8	5.0	5.0	94	0.3	6.0	12.0	20	3.3
Lab016	1	5.0	4.9	2	-	-	-	20	-	5.0	4.9	28	0.2	4.1	10.2	20	4.4
Lab029	1	5.0	5.0	4	0.1	2.0	4.0	20	>6	5.0	4.8	65	0.2	4.2	12.3	20	3.8
Total	-	-	4.8	98	0.2	4.2	-	-	-	-	4.8	1283	0.3	6.3	-	-	-

誤差 (Bias)% = { [| 累計平均值 (Mean) - 目標值 (Target) |] / 目標值 (Target) } x 100%

總誤差 (TE, Total Error)% = 誤差 (Bias)% + 2 × 累計變異係數 (CV)

σ (Sigma) = (TEa% - 誤差 (Bias)%) / 累計變異係數 (CV)

月統計 :

累計期間 (CUM) : 自 至

[TOP](#)

Reagent Kit	Reagent Code
Trinity	1