

# G6PD 定量檢驗內部品管統計結果及 SDI 分佈圖

選擇 LotNo : AA1223N (2012-10-01 ~ 2100-12-31) [Change](#)

[列印圖表](#)

檢驗單位 : Lab014

QC Control Lot No.	Control N		Control D	
	AA1223N		AA1223D	
檢驗期間	Month (2015/02)	CUM (2014/10/28~2015/02/28)	Month (2015/02)	CUM (2014/10/28~2015/02/28)
累計點數 (N)	8	26	8	26
累計平均值 (Mean) U/gHb	15.1	15.3	4.2	4.2
累計標準差 (SD)	0.3	0.3	0.1	0.1
累計變異係數 (CV) %	2.0	2.0	2.4	2.4
目標值 (Target) U/gHb	15.4	15.4	4.3	4.3
總誤差 (TE) %	5.9	4.6	7.1	7.1
可容許總誤差 (TEa) %	20	20	20	20
$\sigma$	>6	>6	>6	>6

誤差 (Bias)% = { [ | 累計平均值 (Mean) - 目標值 (Target) | ] / 目標值 (Target) } x 100%  
 總誤差 (TE, Total Error)% = 誤差 (Bias)% + 2 x 累計變異係數 (CV)  
 $\sigma$  (Sigma) = (TEa% - 誤差 (Bias)%) / 累計變異係數 (CV)

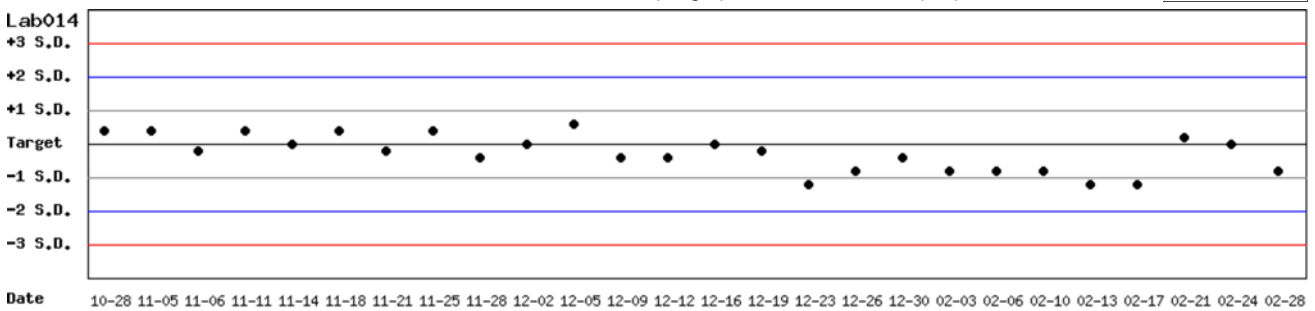
月統計 : 2015 02 [Change](#) ; 累計期間 (CUM) : 自 2014 10 28 至 2015 02 28 [Change](#)

[TOP](#)

## Control N SDI 分佈圖

Lot No.: AA1223N ; 檢驗期間 : 2014-10-28 至 2015-02-28 ; 目標值 (Target) : 15.4 ; 參考標準差 (SD) : 0.5

單位 : Lab014



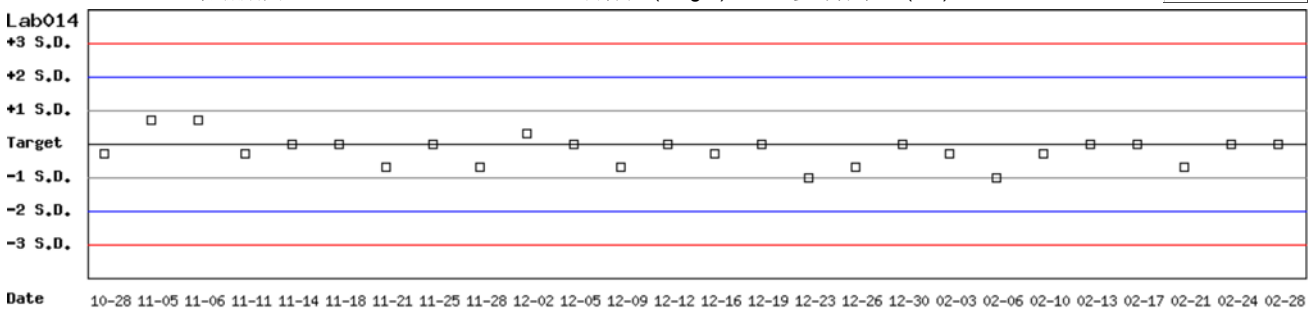
月統計 : 2015 02 [Change](#) ; 累計期間 (CUM) : 自 2014 10 28 至 2015 02 28 [Change](#)

[TOP](#)

## Control D SDI 分佈圖

Lot No.: AA1223D ; 檢驗期間 : 2014-10-28 至 2015-02-28 ; 目標值 (Target) : 4.3 ; 參考標準差 (SD) : 0.3

單位 : Lab014



月統計 : 2015 02 [Change](#) ; 累計期間 (CUM) : 自 2014 10 28 至 2015 02 28 [Change](#)

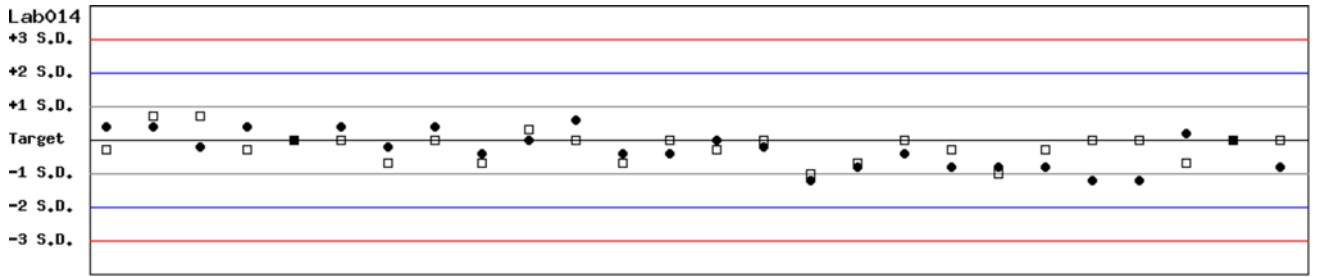
[TOP](#)

## Control N 及 Control D SDI 分佈圖

Lot No.: AA1223N ; 檢驗期間 : 2014-10-28 至 2015-02-28 ; 目標值 (Target) : 15.4 ; 參考標準差 (SD) : 0.5 (●)

Lot No.: AA1223D ; 檢驗期間 : 2014-10-28 至 2015-02-28 ; 目標值 (Target) : 4.3 ; 參考標準差 (SD) : 0.3 (□)

單位 : Lab014



Date 10-28 11-05 11-06 11-11 11-14 11-18 11-21 11-25 11-28 12-02 12-05 12-09 12-12 12-16 12-19 12-23 12-26 12-30 02-03 02-06 02-10 02-13 02-17 02-21 02-24 02-28

月統計 : 2015 02  ; 累計期間 (CUM) : 自 2014 10 28 至 2015 02 28

[TOP](#)

# 各檢驗單位 G6PD 定量檢驗 內部品管統計結果 (總表一)

選擇 LotNo : AA1223N (2012-10-01 ~ 2100-12-31)

選擇 Reagent Kit : 1 - Trinity

[列印總表一](#)

## 月統計表

統計月份 : 2015  02

UnitID <input type="button" value="↑"/>	Reagent Kit (Code) <input type="button" value="↑"/>	Control N (Lot No.: AA1223N)								Control D (Lot No.: AA1223D)							
		Target (U/gHb)	Mean (U/gHb)	n for Mean	SD	CV (%)	TE (%)	TEa (%)	σ	Target (U/gHb)	Mean (U/gHb)	n for Mean	SD	CV (%)	TE (%)	TEa (%)	σ
<a href="#">Lab014</a>	1	15.4	15.1	8	0.3	2.0	5.9	20	>6	4.3	4.2	8	0.1	2.4	7.1	20	>6
<a href="#">Lab030</a>	1	15.4	14.7	1	-	-	-	20	-	4.3	5.1	1	-	-	-	20	-
Total	-	-	15.0	9	0.3	2.0	-	-	-	-	4.3	9	0.3	7.0	-	-	-

誤差 (Bias)% = { [ | 累計平均值 (Mean) - 目標值 (Target) | ] / 目標值 (Target) } x 100%

總誤差 (TE, Total Error)% = 誤差 (Bias)% + 2 × 累計變異係數 (CV)

σ (Sigma) = (TEa% - 誤差 (Bias)% ) / 累計變異係數 (CV)

[TOP](#)

## 累計統計表

累計期間 : 自 2012  10  01  至 2015  02  28

UnitID <input type="button" value="↑"/>	Reagent Kit (Code) <input type="button" value="↑"/>	Control N (Lot No.: AA1223N)								Control D (Lot No.: AA1223D)							
		Target (U/gHb)	Mean (U/gHb)	n for Mean	SD	CV (%)	TE (%)	TEa (%)	σ	Target (U/gHb)	Mean (U/gHb)	n for Mean	SD	CV (%)	TE (%)	TEa (%)	σ
<a href="#">Lab001</a>	1	15.4	15.3	2	-	-	-	20	-	4.3	4.3	2	-	-	-	20	-
<a href="#">Lab002</a>	1	14.6	15.1	71	0.8	5.3	14.0	20	3.1	5.0	4.8	71	0.3	6.3	16.5	20	2.5
<a href="#">Lab003</a>	1	14.6	14.6	255	0.5	3.4	6.8	20	5.9	4.3	4.3	255	0.3	7.0	14.0	20	2.9
<a href="#">Lab004</a>	1	15.1	15.1	50	0.4	2.6	5.3	20	>6	4.4	4.3	50	0.2	4.7	11.6	20	3.8
<a href="#">Lab006</a>	1	15.4	14.6	56	0.7	4.8	14.8	20	3.1	4.3	4.3	56	0.2	4.7	9.3	20	4.3
<a href="#">Lab007</a>	1	15.3	15.1	153	0.9	6.0	13.2	20	3.1	4.6	4.4	153	0.4	9.1	22.5	20	1.7
<a href="#">Lab008</a>	1	15.0	14.7	123	0.5	3.4	8.8	20	5.3	4.3	4.2	123	0.2	4.8	11.8	20	3.7
<a href="#">Lab010</a>	1	14.4	14.1	73	0.4	2.8	7.8	20	>6	4.3	4.2	73	0.2	4.8	11.8	20	3.7
<a href="#">Lab011</a>	1	15.4	15.2	45	0.9	5.9	13.1	20	3.2	4.3	4.4	45	0.5	11.4	25.1	20	1.6
<a href="#">Lab012</a>	1	14.7	14.7	58	0.4	2.7	5.4	20	>6	4.7	4.5	58	0.2	4.4	13.1	20	3.6
<a href="#">Lab013</a>	1	15.0	15.0	98	0.2	1.3	2.7	20	>6	4.3	4.3	98	0.2	4.7	9.3	20	4.3
<a href="#">Lab014</a>	1	15.4	15.1	88	0.4	2.6	7.2	20	>6	4.3	4.2	88	0.2	4.8	11.8	20	3.7
<a href="#">Lab015</a>	1	15.4	15.3	142	0.8	5.2	11.1	20	3.7	4.3	4.6	142	0.3	6.5	20.0	20	2.0
<a href="#">Lab029</a>	1	15.6	15.5	51	1.0	6.5	13.5	20	3.0	4.6	4.6	51	0.4	8.7	17.4	20	2.3
<a href="#">Lab030</a>	1	15.4	15.0	27	0.5	3.3	9.3	20	5.3	4.3	4.6	27	0.4	8.7	24.4	20	1.5
Total	-	-	14.9	1292	0.7	4.7	-	-	-	-	4.4	1292	0.3	6.8	-	-	-

誤差 (Bias)% = { [ | 累計平均值 (Mean) - 目標值 (Target) | ] / 目標值 (Target) } x 100%

總誤差 (TE, Total Error)% = 誤差 (Bias)% + 2 × 累計變異係數 (CV)

σ (Sigma) = (TEa% - 誤差 (Bias)% ) / 累計變異係數 (CV)

[TOP](#)

Reagent Kit	Reagent Code
Trinity	1

## 各檢驗單位 G6PD 定量檢驗 內部品管統計結果 (總表二)

選擇 LotNo : AA1223N (2012-10-01 ~ 2100-12-31) Change

選擇 Reagent Kit : 1 - Trinity Change

列印總表二

### Control N 月統計與累計統計之比較表

Control N (Lot No.: AA1223N)																	
		Month (2015/02)								CUM (2012/10/01~2015/02/28)							
UnitID	Reagent Kit (Code)	Target (U/gHb)	Mean (U/gHb)	n for Mean	SD	CV (%)	TE (%)	TEa (%)	σ	Target (U/gHb)	Mean (U/gHb)	n for Mean	SD	CV (%)	TE (%)	TEa (%)	σ
<a href="#">Lab001</a>	1	15.4	-	0	-	-	-	20	-	15.4	15.3	2	-	-	-	20	-
<a href="#">Lab002</a>	1	14.6	-	0	-	-	-	20	-	14.6	15.1	71	0.8	5.3	14.0	20	3.1
<a href="#">Lab003</a>	1	14.6	-	0	-	-	-	20	-	14.6	14.6	255	0.5	3.4	6.8	20	5.9
<a href="#">Lab004</a>	1	15.1	-	0	-	-	-	20	-	15.1	15.1	50	0.4	2.6	5.3	20	>6
<a href="#">Lab006</a>	1	15.4	-	0	-	-	-	20	-	15.4	14.6	56	0.7	4.8	14.8	20	3.1
<a href="#">Lab007</a>	1	15.3	-	0	-	-	-	20	-	15.3	15.1	153	0.9	6.0	13.2	20	3.1
<a href="#">Lab008</a>	1	15.0	-	0	-	-	-	20	-	15.0	14.7	123	0.5	3.4	8.8	20	5.3
<a href="#">Lab010</a>	1	14.4	-	0	-	-	-	20	-	14.4	14.1	73	0.4	2.8	7.8	20	>6
<a href="#">Lab011</a>	1	15.4	-	0	-	-	-	20	-	15.4	15.2	45	0.9	5.9	13.1	20	3.2
<a href="#">Lab012</a>	1	14.7	-	0	-	-	-	20	-	14.7	14.7	58	0.4	2.7	5.4	20	>6
<a href="#">Lab013</a>	1	15.0	-	0	-	-	-	20	-	15.0	15.0	98	0.2	1.3	2.7	20	>6
<a href="#">Lab014</a>	1	15.4	15.1	8	0.3	2.0	5.9	20	>6	15.4	15.1	88	0.4	2.6	7.2	20	>6
<a href="#">Lab015</a>	1	15.4	-	0	-	-	-	20	-	15.4	15.3	142	0.8	5.2	11.1	20	3.7
<a href="#">Lab029</a>	1	15.6	-	0	-	-	-	20	-	15.6	15.5	51	1.0	6.5	13.5	20	3.0
<a href="#">Lab030</a>	1	15.4	14.7	1	-	-	-	20	-	15.4	15.0	27	0.5	3.3	9.3	20	5.3
<b>Total</b>	-	-	15.0	9	0.3	2.0	-	-	-	-	14.9	1292	0.7	4.7	-	-	-

誤差 (Bias)% = { [ | 累計平均值 (Mean) - 目標值 (Target) | ] / 目標值 (Target) } x 100%

總誤差 (TE, Total Error)% = 誤差 (Bias)% + 2 × 累計變異係數 (CV)

σ (Sigma) = (TEa% - 誤差 (Bias)% ) / 累計變異係數 (CV)

月統計 : 2015 02 Change

累計期間 (CUM) : 自 2012 10 01 至 2015 02 28 Change

[TOP](#)

### Control D 月統計與累計統計之比較表

Control D (Lot No.: AA1223D)																	
		Month (2015/02)								CUM (2012/10/01~2015/02/28)							
UnitID	Reagent Kit (Code)	Target (U/gHb)	Mean (U/gHb)	n for Mean	SD	CV (%)	TE (%)	TEa (%)	σ	Target (U/gHb)	Mean (U/gHb)	n for Mean	SD	CV (%)	TE (%)	TEa (%)	σ
<a href="#">Lab001</a>	1	4.3	-	0	-	-	-	20	-	4.3	4.3	2	-	-	-	20	-
<a href="#">Lab002</a>	1	5.0	-	0	-	-	-	20	-	5.0	4.8	71	0.3	6.3	16.5	20	2.5
<a href="#">Lab003</a>	1	4.3	-	0	-	-	-	20	-	4.3	4.3	255	0.3	7.0	14.0	20	2.9
<a href="#">Lab004</a>	1	4.4	-	0	-	-	-	20	-	4.4	4.3	50	0.2	4.7	11.6	20	3.8
<a href="#">Lab006</a>	1	4.3	-	0	-	-	-	20	-	4.3	4.3	56	0.2	4.7	9.3	20	4.3
<a href="#">Lab007</a>	1	4.6	-	0	-	-	-	20	-	4.6	4.4	153	0.4	9.1	22.5	20	1.7
<a href="#">Lab008</a>	1	4.3	-	0	-	-	-	20	-	4.3	4.2	123	0.2	4.8	11.8	20	3.7
<a href="#">Lab010</a>	1	4.3	-	0	-	-	-	20	-	4.3	4.2	73	0.2	4.8	11.8	20	3.7
<a href="#">Lab011</a>	1	4.3	-	0	-	-	-	20	-	4.3	4.4	45	0.5	11.4	25.1	20	1.6
<a href="#">Lab012</a>	1	4.7	-	0	-	-	-	20	-	4.7	4.5	58	0.2	4.4	13.1	20	3.6
<a href="#">Lab013</a>	1	4.3	-	0	-	-	-	20	-	4.3	4.3	98	0.2	4.7	9.3	20	4.3
<a href="#">Lab014</a>	1	4.3	4.2	8	0.1	2.4	7.1	20	>6	4.3	4.2	88	0.2	4.8	11.8	20	3.7
<a href="#">Lab015</a>	1	4.3	-	0	-	-	-	20	-	4.3	4.6	142	0.3	6.5	20.0	20	2.0
<a href="#">Lab029</a>	1	4.6	-	0	-	-	-	20	-	4.6	4.6	51	0.4	8.7	17.4	20	2.3
<a href="#">Lab030</a>	1	4.3	5.1	1	-	-	-	20	-	4.3	4.6	27	0.4	8.7	24.4	20	1.5
<b>Total</b>	-	-	4.3	9	0.3	7.0	-	-	-	-	4.4	1292	0.3	6.8	-	-	-

誤差 (Bias)% = { [ | 累計平均值 (Mean) - 目標值 (Target) | ] / 目標值 (Target) } x 100%

總誤差 (TE, Total Error)% = 誤差 (Bias)% + 2 × 累計變異係數 (CV)

σ (Sigma) = (TEa% - 誤差 (Bias)% ) / 累計變異係數 (CV)

月統計 : 2015 02 Change

累計期間 (CUM) : 自 2012 10 01 至 2015 02 28 Change

[TOP](#)

Reagent Kit	Reagent Code
Trinity	1