

G6PD 定量檢驗內部品管統計結果及 SDI 分佈圖

選擇 LotNo : BJ0922N (2021-01-01 ~ 2100-12-31) Change

[列印圖表](#)

檢驗單位 : **Lab003**

	Control N		Control D	
QC Control Lot No.	BJ0922N		BJ0922D	
檢驗期間	Month (2023/03)	CUM (2023/01/30~2023/03/31)	Month (2023/03)	CUM (2023/01/30~2023/03/31)
累計點數 (N)	27	52	27	52
累計平均值 (Mean) U/gHb	14.6	14.7	5.0	5.0
累計標準差 (SD)	0.5	0.6	0.3	0.3
累計變異係數 (CV) %	3.4	4.1	6.0	6.0
目標值 (Target) U/gHb	13.8	13.8	4.7	4.7
總誤差 (TE) %	12.6	14.7	18.4	18.4
可容許總誤差 (TEa) %	20	20	20	20
σ	4.2	3.3	2.3	2.3

誤差 (Bias)% = { [| 累計平均值 (Mean) - 目標值 (Target) |] / 目標值 (Target) } x 100%

總誤差 (TE, Total Error)% = 誤差 (Bias)% + 2 x 累計變異係數 (CV)

σ (Sigma) = (TEa% - 誤差 (Bias)%) / 累計變異係數 (CV)

月統計 : 2023 03 Change ; 累計期間 (CUM) : 自 2023 01 30 至 2023 03 31 Change

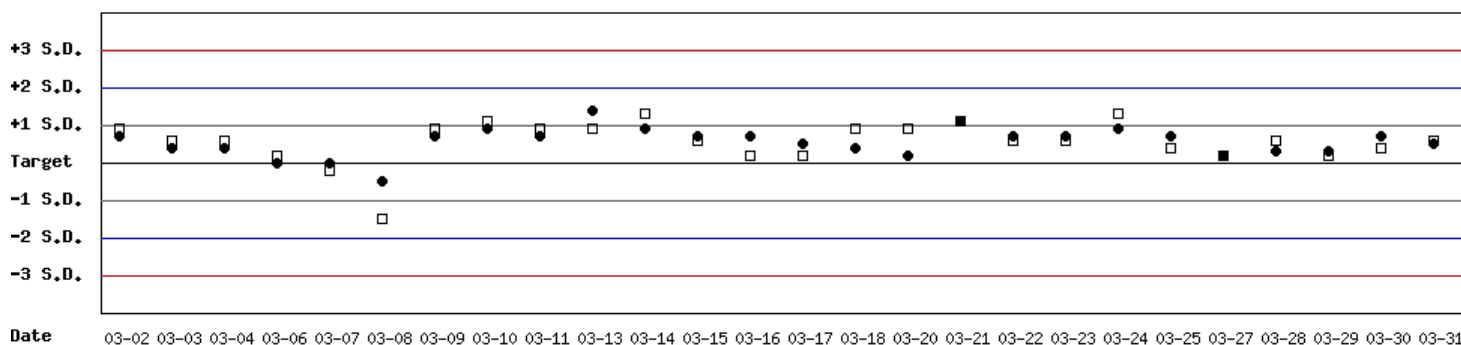
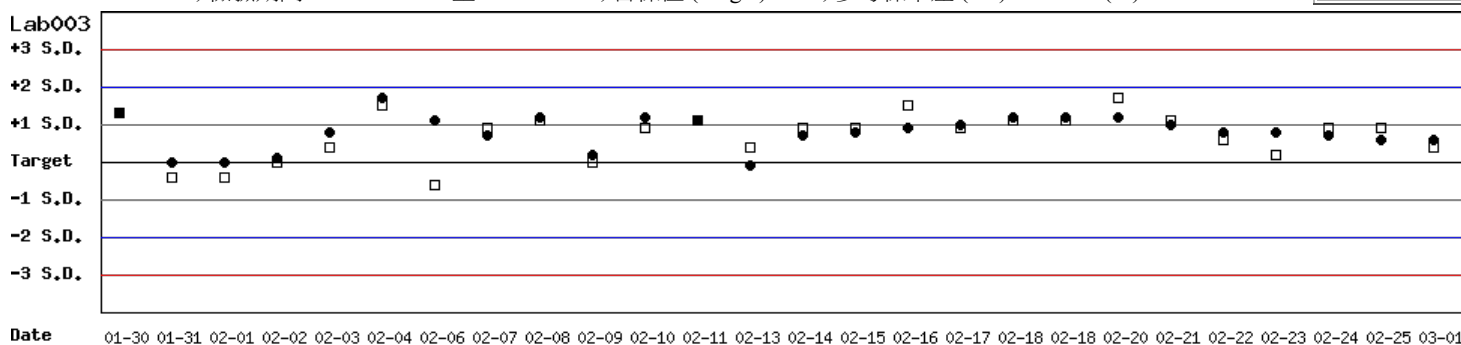
[TOP](#)

Control N 及 Control D SDI 分佈圖

Lot No.: BJ0922N ; 檢驗期間 : 2023-01-30 至 2023-03-31 ; 目標值 (Target) : 13.8 ; 參考標準差 (SD) : 1.38 (●)

Lot No.: BJ0922D ; 檢驗期間 : 2023-01-30 至 2023-03-31 ; 目標值 (Target) : 4.7 ; 參考標準差 (SD) : 0.47 (□)

單位 : Lab003



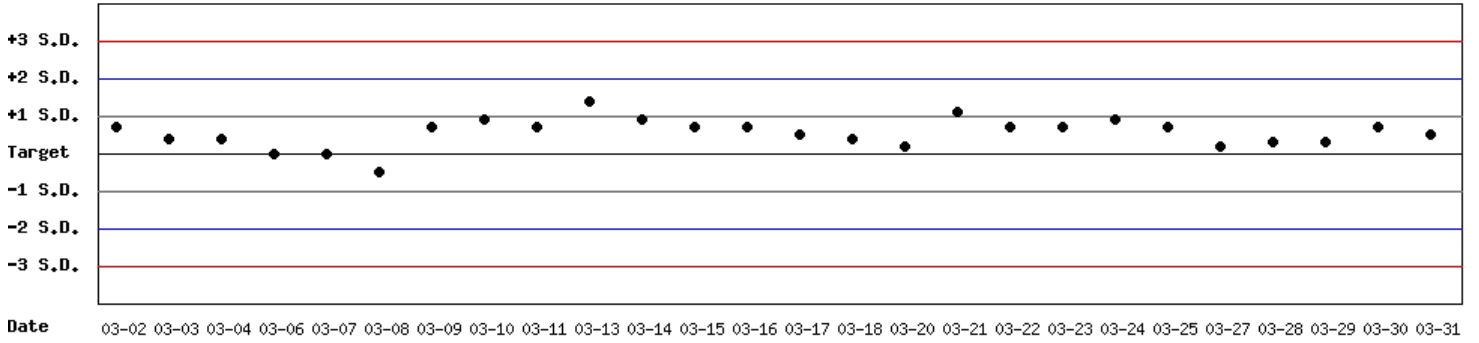
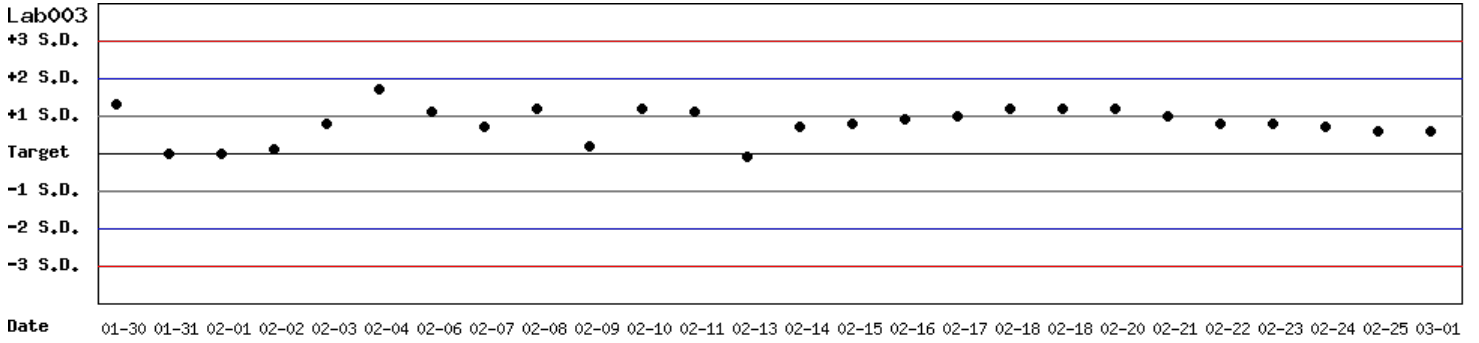
月統計 : 2023 03 Change ; 累計期間 (CUM) : 自 2023 01 30 至 2023 03 31 Change

[TOP](#)

Control N SDI 分佈圖

Lot No.: BJ0922N; 檢驗期間: 2023-01-30 至 2023-03-31; 目標值 (Target): 13.8; 參考標準差 (SD): 1.38

單位: Lab003



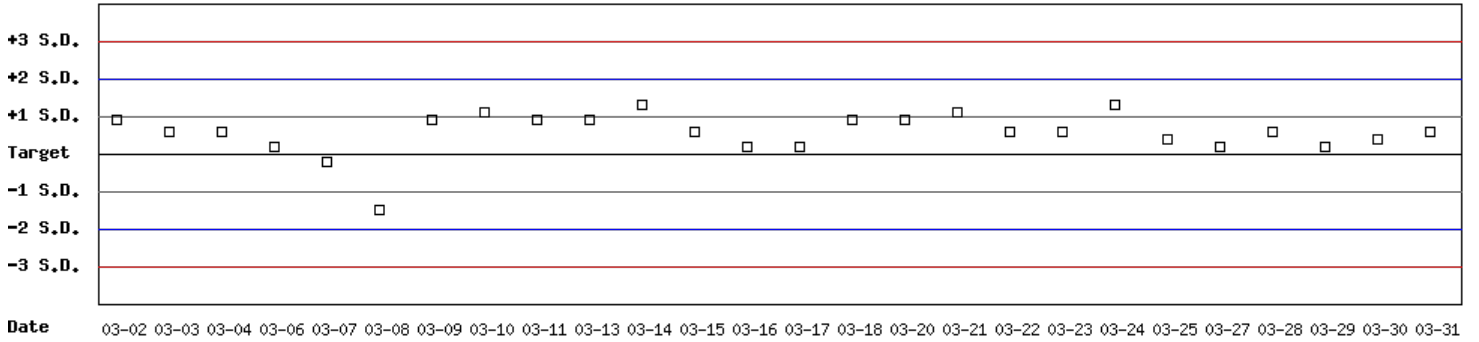
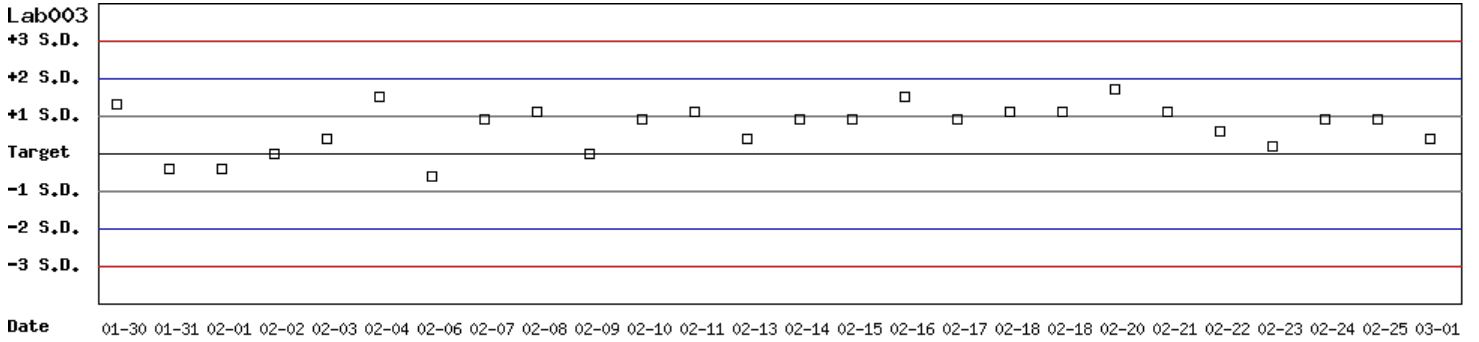
月統計: 2023 03 Change ; 累計期間 (CUM): 自 2023 01 30 至 2023 03 31 Change

[\[TOP\]](#)

Control D SDI 分佈圖

Lot No.: BJ0922D; 檢驗期間: 2023-01-30 至 2023-03-31; 目標值 (Target): 4.7; 參考標準差 (SD): 0.47

單位: Lab003



月統計: 2023 03 Change ; 累計期間 (CUM): 自 2023 01 30 至 2023 03 31 Change

[\[TOP\]](#)