

G6PD 定量檢驗內部品管統計結果及 SDI 分佈圖

選擇 LotNo : BA1116N (2022-04-26 ~ 2100-12-31) Change

列印圖表

檢驗單位 : Lab013

QC Control Lot No.	Control N		Control D	
	BA1116N		BA1116D	
檢驗期間	Month (2023/02)	CUM (2023/01/03~2023/02/28)	Month (2023/02)	CUM (2023/01/03~2023/02/28)
累計點數 (N)	7	15	7	15
累計平均值 (Mean) U/gHb	15.5	15.4	5.5	5.5
累計標準差 (SD)	0.2	0.2	0.2	0.2
累計變異係數 (CV) %	1.3	1.3	3.6	3.6
目標值 (Target) U/gHb	15.1	15.1	5.4	5.4
總誤差 (TE) %	5.2	4.6	9.1	9.1
可容許總誤差 (TEa) %	20	20	20	20
σ	>6	>6	5.0	5.0

誤差 (Bias)% = $\{ [| \text{累計平均值 (Mean)} - \text{目標值 (Target)} |] / \text{目標值 (Target)} \} \times 100\%$
 總誤差 (TE, Total Error)% = 誤差 (Bias)% + 2 × 累計變異係數 (CV)
 σ (Sigma) = (TEa% - 誤差 (Bias)%) / 累計變異係數 (CV)

月統計 : 2023 02 Change ; 累計期間 (CUM) : 自 2023 01 03 至 2023 02 28 Change

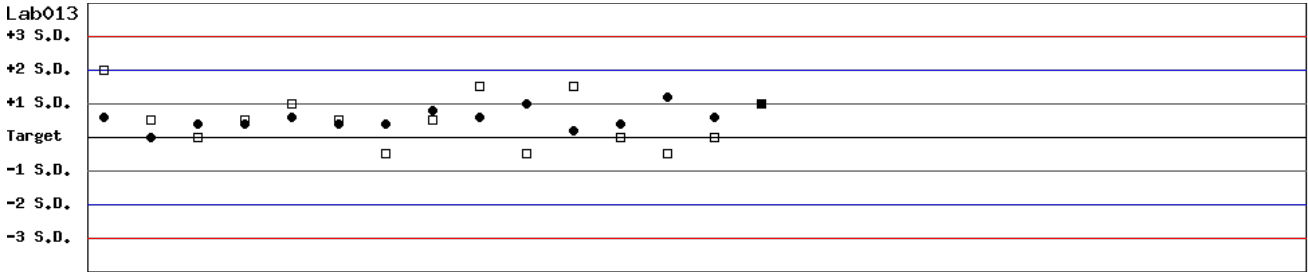
[\[TOP\]](#)

Control N 及 Control D SDI 分佈圖

Lot No.: BA1116N; 檢驗期間: 2023-01-03 至 2023-02-28; 目標值 (Target): 15.1; 參考標準差 (SD): 0.50 (●)

Lot No.: BA1116D; 檢驗期間: 2023-01-03 至 2023-02-28; 目標值 (Target): 5.4; 參考標準差 (SD): 0.20 (□)

單位: Lab013



Date: 01-03 01-06 01-10 01-13 01-17 01-20 01-27 01-31 02-03 02-07 02-10 02-14 02-17 02-21 02-24

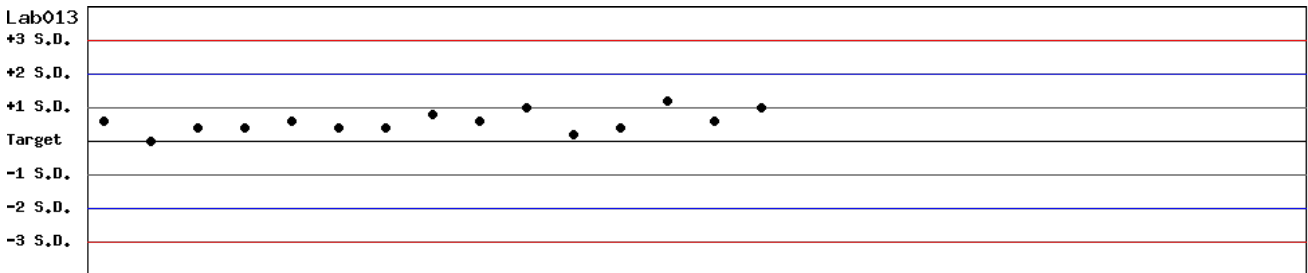
月統計 : 2023 02 Change ; 累計期間 (CUM) : 自 2023 01 03 至 2023 02 28 Change

[\[TOP\]](#)

Control N SDI 分佈圖

Lot No.: BA1116N; 檢驗期間: 2023-01-03 至 2023-02-28; 目標值 (Target): 15.1; 參考標準差 (SD): 0.50

單位: Lab013



Date: 01-03 01-06 01-10 01-13 01-17 01-20 01-27 01-31 02-03 02-07 02-10 02-14 02-17 02-21 02-24

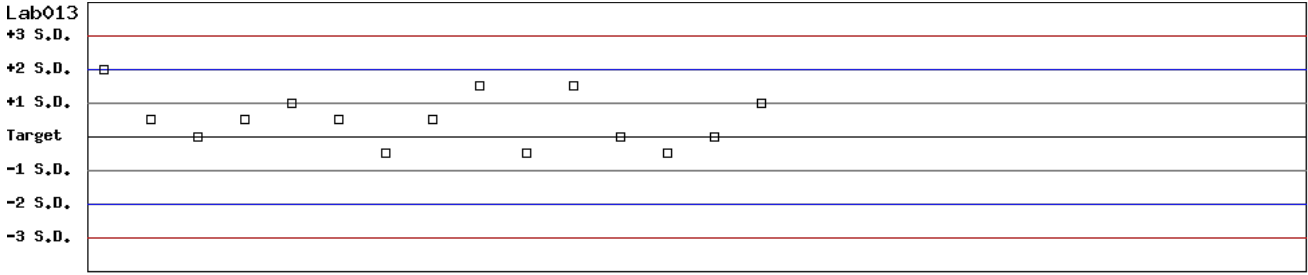
月統計 : 2023 02 Change ; 累計期間 (CUM) : 自 2023 01 03 至 2023 02 28 Change

[\[TOP\]](#)

Control D SDI 分佈圖

Lot No.: BA1116D; 檢驗期間: 2023-01-03 至 2023-02-28; 目標值 (Target): 5.4; 參考標準差 (SD): 0.20

單位: Lab013



Date 01-03 01-06 01-10 01-13 01-17 01-20 01-27 01-31 02-03 02-07 02-10 02-14 02-17 02-21 02-24

月統計: 2023 02 Change ; 累計期間 (CUM): 自 2023 01 03 至 2023 02 28 Change

[TOP](#)

各檢驗單位 G6PD 定量檢驗 內部品管統計結果 (總表一)

選擇 LotNo : BA1116N (2022-04-26 ~ 2100-12-31) Change

選擇 Reagent Kit : 3 - Innovation Change

[列印總表一](#)

月統計表

統計月份 : 2023 02 Change

UnitID ↑	Reagent Kit (Code) ↑	Control N (Lot No.: BA1116N)								Control D (Lot No.: BA1116D)							
		Target (U/gHb)	Mean (U/gHb)	n for Mean	SD	CV (%)	TE (%)	TEa (%)	σ	Target (U/gHb)	Mean (U/gHb)	n for Mean	SD	CV (%)	TE (%)	TEa (%)	σ
Lab013	3	15.1	15.5	7	0.2	1.3	5.2	20	>6	5.4	5.5	7	0.2	3.6	9.1	20	5.0
Lab014	3	14.4	14.2	7	0.4	2.8	7.0	20	>6	5.7	5.6	7	0.2	3.6	8.9	20	5.1
Lab016	3	12.8	12.4	4	0.2	1.6	6.4	20	>6	4.2	4.3	4	0.2	4.7	11.7	20	3.7
Lab029	3	12.8	14.3	3	0.4	2.8	17.3	20	3.0	4.2	4.8	3	0.2	4.2	22.6	20	1.4
Total	-	-	14.3	21	1.1	7.7	-	-	-	-	5.2	21	0.6	11.5	-	-	-

誤差 (Bias)% = { [| 累計平均值 (Mean) - 目標值 (Target) |] / 目標值 (Target) } x 100%

總誤差 (TE, Total Error)% = 誤差 (Bias)% + 2 x 累計變異係數 (CV)

σ (Sigma) = (TEa% - 誤差 (Bias)%) / 累計變異係數 (CV)

[\[TOP\]](#)

累計統計表

累計期間 : 自 2022 06 01 至 2023 02 28 Change

UnitID ↑	Reagent Kit (Code) ↑	Control N (Lot No.: BA1116N)								Control D (Lot No.: BA1116D)							
		Target (U/gHb)	Mean (U/gHb)	n for Mean	SD	CV (%)	TE (%)	TEa (%)	σ	Target (U/gHb)	Mean (U/gHb)	n for Mean	SD	CV (%)	TE (%)	TEa (%)	σ
Lab013	3	15.1	15.4	15	0.2	1.3	4.6	20	>6	5.4	5.5	15	0.2	3.6	9.1	20	5.0
Lab014	3	14.4	14.2	33	0.3	2.1	5.6	20	>6	5.7	5.6	33	0.2	3.6	8.9	20	5.1
Lab016	3	12.8	12.7	19	0.3	2.4	5.5	20	>6	4.2	4.2	19	0.2	4.8	9.5	20	4.2
Lab029	3	12.8	14.2	4	0.4	2.8	16.6	20	3.2	4.2	4.8	4	0.2	4.2	22.6	20	1.4
Total	-	-	14.1	71	1.0	7.1	-	-	-	-	5.2	71	0.6	11.5	-	-	-

誤差 (Bias)% = { [| 累計平均值 (Mean) - 目標值 (Target) |] / 目標值 (Target) } x 100%

總誤差 (TE, Total Error)% = 誤差 (Bias)% + 2 x 累計變異係數 (CV)

σ (Sigma) = (TEa% - 誤差 (Bias)%) / 累計變異係數 (CV)

[\[TOP\]](#)

Reagent Kit	Reagent Code
Innovation	3

各檢驗單位 G6PD 定量檢驗 內部品管統計結果 (總表二)

選擇 LotNo : BA1116N (2022-04-26 ~ 2100-12-31) Change

選擇 Reagent Kit : 3 - Innovation Change

[列印總表二](#)

Control N 月統計與累計統計之比較表

		Control N (Lot No.: BA1116N)															
		Month (2023/02)								CUM (2022/06/01~2023/02/28)							
UnitID ↑	Reagent Kit (Code) ↑	Target (U/gHb)	Mean (U/gHb)	n for Mean	SD	CV (%)	TE (%)	TEa (%)	σ	Target (U/gHb)	Mean (U/gHb)	n for Mean	SD	CV (%)	TE (%)	TEa (%)	σ
Lab013	3	15.1	15.5	7	0.2	1.3	5.2	20	>6	15.1	15.4	15	0.2	1.3	4.6	20	>6
Lab014	3	14.4	14.2	7	0.4	2.8	7.0	20	>6	14.4	14.2	33	0.3	2.1	5.6	20	>6
Lab016	3	12.8	12.4	4	0.2	1.6	6.4	20	>6	12.8	12.7	19	0.3	2.4	5.5	20	>6
Lab029	3	12.8	14.3	3	0.4	2.8	17.3	20	3.0	12.8	14.2	4	0.4	2.8	16.6	20	3.2
Total	-	-	14.3	21	1.1	7.7	-	-	-	-	14.1	71	1.0	7.1	-	-	-

誤差 (Bias)% = { [| 累計平均值 (Mean) - 目標值 (Target) |] / 目標值 (Target) } x 100%

總誤差 (TE, Total Error)% = 誤差 (Bias)% + 2 x 累計變異係數 (CV)

σ (Sigma) = (TEa% - 誤差 (Bias)%) / 累計變異係數 (CV)

月統計 : 2023 ▼ 02 ▼ Change 累計期間 (CUM) : 自 2022 ▼ 06 ▼ 01 ▼ 至 2023 ▼ 02 ▼ 28 ▼ Change

[TOP](#)

Control D 月統計與累計統計之比較表

		Control D (Lot No.: BA1116D)															
		Month (2023/02)								CUM (2022/06/01~2023/02/28)							
UnitID ↑	Reagent Kit (Code) ↑	Target (U/gHb)	Mean (U/gHb)	n for Mean	SD	CV (%)	TE (%)	TEa (%)	σ	Target (U/gHb)	Mean (U/gHb)	n for Mean	SD	CV (%)	TE (%)	TEa (%)	σ
Lab013	3	5.4	5.5	7	0.2	3.6	9.1	20	5.0	5.4	5.5	15	0.2	3.6	9.1	20	5.0
Lab014	3	5.7	5.6	7	0.2	3.6	8.9	20	5.1	5.7	5.6	33	0.2	3.6	8.9	20	5.1
Lab016	3	4.2	4.3	4	0.2	4.7	11.7	20	3.7	4.2	4.2	19	0.2	4.8	9.5	20	4.2
Lab029	3	4.2	4.8	3	0.2	4.2	22.6	20	1.4	4.2	4.8	4	0.2	4.2	22.6	20	1.4
Total	-	-	5.2	21	0.6	11.5	-	-	-	-	5.2	71	0.6	11.5	-	-	-

誤差 (Bias)% = { [| 累計平均值 (Mean) - 目標值 (Target) |] / 目標值 (Target) } x 100%

總誤差 (TE, Total Error)% = 誤差 (Bias)% + 2 x 累計變異係數 (CV)

σ (Sigma) = (TEa% - 誤差 (Bias)%) / 累計變異係數 (CV)

月統計 : 2023 ▼ 02 ▼ Change 累計期間 (CUM) : 自 2022 ▼ 06 ▼ 01 ▼ 至 2023 ▼ 02 ▼ 28 ▼ Change

[TOP](#)

Reagent Kit	Reagent Code
Innovation	3