

G6PD 定量檢驗內部品管統計結果及 SDI 分佈圖

選擇 LotNo : AE0909N (2016-01-01 ~ 2100-12-31) [Change](#)

[列印圖表](#)

檢驗單位 : Lab003

QC Control Lot No.	Control N		Control D	
	AE0909N		AE0909D	
檢驗期間	Month (2018/09)	CUM (2018/08/22~2018/09/30)	Month (2018/09)	CUM (2018/08/22~2018/09/30)
累計點數 (N)	17	26	17	26
累計平均值 (Mean) U/gHb	14.4	14.4	5.9	5.9
累計標準差 (SD)	0.5	0.6	0.2	0.3
累計變異係數 (CV) %	3.5	4.2	3.4	5.1
目標值 (Target) U/gHb	14.4	14.4	5.8	5.8
總誤差 (TE) %	6.9	8.3	8.5	11.9
可容許總誤差 (TEa) %	20	20	20	20
σ	5.7	4.8	5.4	3.6

誤差 (Bias)% = $\{ [| \text{累計平均值 (Mean)} - \text{目標值 (Target)} |] / \text{目標值 (Target)} \} \times 100\%$

總誤差 (TE, Total Error)% = 誤差 (Bias)% + 2 × 累計變異係數 (CV)

σ (Sigma) = (TEa% - 誤差 (Bias)%) / 累計變異係數 (CV)

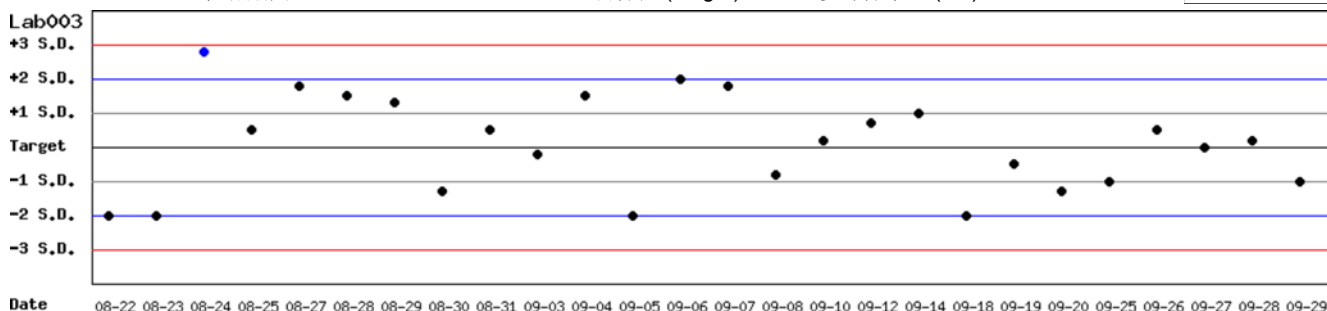
月統計 : 2018 09 [Change](#) ; 累計期間 (CUM) : 自 2018 08 22 至 2018 09 30 [Change](#)

[TOP](#)

Control N SDI 分佈圖

Lot No.: AE0909N ; 檢驗期間 : 2018-08-22 至 2018-09-30 ; 目標值 (Target) : 14.4 ; 參考標準差 (SD) : 0.4

單位 : Lab003



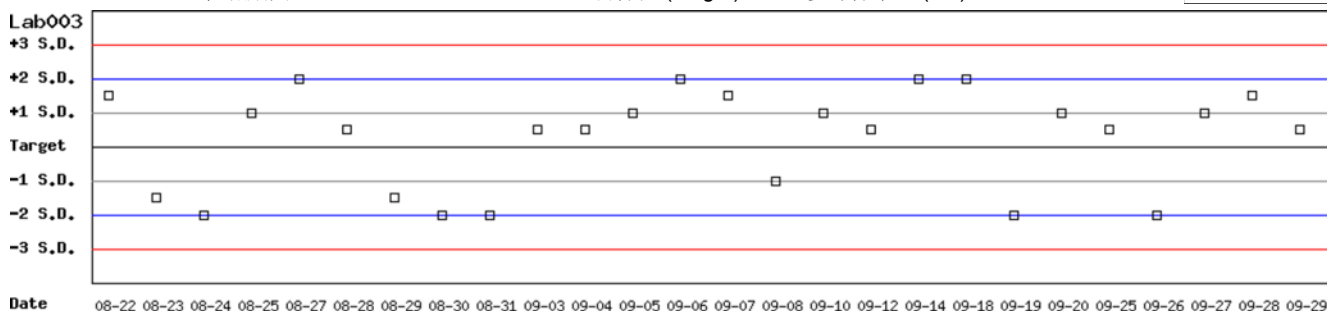
月統計 : 2018 09 [Change](#) ; 累計期間 (CUM) : 自 2018 08 22 至 2018 09 30 [Change](#)

[TOP](#)

Control D SDI 分佈圖

Lot No.: AE0909D ; 檢驗期間 : 2018-08-22 至 2018-09-30 ; 目標值 (Target) : 5.8 ; 參考標準差 (SD) : 0.2

單位 : Lab003



月統計 : 2018 09 [Change](#) ; 累計期間 (CUM) : 自 2018 08 22 至 2018 09 30 [Change](#)

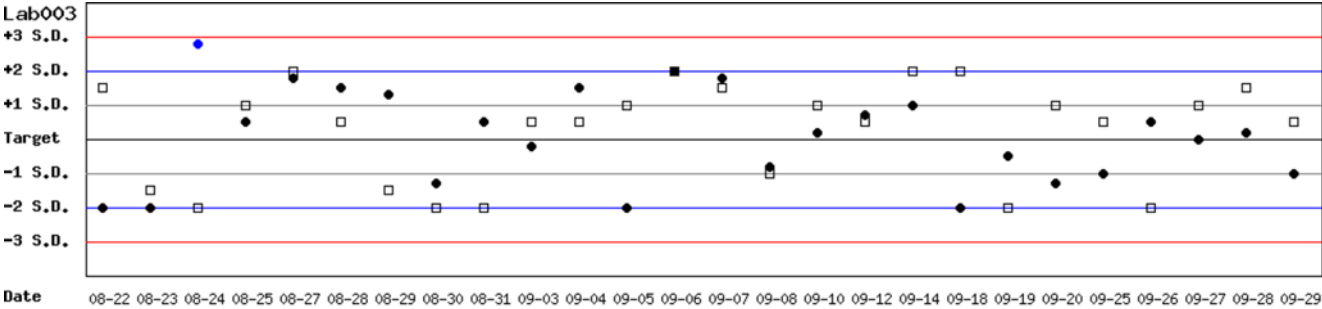
[TOP](#)

Control N 及 Control D SDI 分佈圖

Lot No.: AE0909N ; 檢驗期間 : 2018-08-22 至 2018-09-30 ; 目標值 (Target) : 14.4 ; 參考標準差 (SD) : 0.4 (●)

Lot No.: AE0909D ; 檢驗期間 : 2018-08-22 至 2018-09-30 ; 目標值 (Target) : 5.8 ; 參考標準差 (SD) : 0.2 (□)

單位 : Lab003



月統計 : 2018 09 Change ; 累計期間 (CUM) : 自 2018 08 22 至 2018 09 30 Change

各檢驗單位 G6PD 定量檢驗 內部品管統計結果 (總表一)

選擇 LotNo :

選擇 Reagent Kit :

[列印總表一](#)

月統計表

統計月份 :

UnitID ↑	Reagent Kit (Code) ↑	Control N (Lot No.: AE0909N)								Control D (Lot No.: AE0909D)							
		Target (U/gHb)	Mean (U/gHb)	n for Mean	SD	CV (%)	TE (%)	TEa (%)	σ	Target (U/gHb)	Mean (U/gHb)	n for Mean	SD	CV (%)	TE (%)	TEa (%)	σ
Lab003	6	14.4	14.4	17	0.5	3.5	6.9	20	5.7	5.8	5.9	17	0.2	3.4	8.5	20	5.4
Total	-	-	14.4	17	0.5	3.5	-	-	-	-	5.9	17	0.2	3.4	-	-	-

誤差 (Bias)% = { [| 累計平均值 (Mean) - 目標值 (Target) |] / 目標值 (Target) } x 100%

總誤差 (TE, Total Error)% = 誤差 (Bias)% + 2 × 累計變異係數 (CV)

σ (Sigma) = (TEa% - 誤差 (Bias)%) / 累計變異係數 (CV)

[TOP](#)

累計統計表

累計期間 : 自 至

UnitID ↑	Reagent Kit (Code) ↑	Control N (Lot No.: AE0909N)								Control D (Lot No.: AE0909D)							
		Target (U/gHb)	Mean (U/gHb)	n for Mean	SD	CV (%)	TE (%)	TEa (%)	σ	Target (U/gHb)	Mean (U/gHb)	n for Mean	SD	CV (%)	TE (%)	TEa (%)	σ
Lab003	6	14.4	14.4	193	1.3	9.0	18.1	20	2.2	5.8	5.8	193	0.5	8.6	17.2	20	2.3
Total	-	-	14.4	193	1.3	9.0	-	-	-	-	5.8	193	0.5	8.6	-	-	-

誤差 (Bias)% = { [| 累計平均值 (Mean) - 目標值 (Target) |] / 目標值 (Target) } x 100%

總誤差 (TE, Total Error)% = 誤差 (Bias)% + 2 × 累計變異係數 (CV)

σ (Sigma) = (TEa% - 誤差 (Bias)%) / 累計變異係數 (CV)

[TOP](#)

Reagent Kit	Reagent Code
Instruchemie	6

各檢驗單位 G6PD 定量檢驗 內部品管統計結果 (總表二)

選擇 LotNo :

選擇 Reagent Kit :

[列印總表二](#)

Control N 月統計與累計統計 之比較表

		Control N (Lot No.: AE0909N)															
		Month (2018/09)								CUM (2016/02/01~2018/09/30)							
UnitID ↑	Reagent Kit (Code) ↑	Target (U/gHb)	Mean (U/gHb)	n for Mean	SD	CV (%)	TE (%)	TEa (%)	σ	Target (U/gHb)	Mean (U/gHb)	n for Mean	SD	CV (%)	TE (%)	TEa (%)	σ
Lab003	6	14.4	14.4	17	0.5	3.5	6.9	20	5.7	14.4	14.4	193	1.3	9.0	18.1	20	2.2
Total	-	-	14.4	17	0.5	3.5	-	-	-	-	14.4	193	1.3	9.0	-	-	-

誤差 (Bias)% = { [| 累計平均值 (Mean) - 目標值 (Target) |] / 目標值 (Target) } x 100%

總誤差 (TE, Total Error)% = 誤差 (Bias)% + 2 × 累計變異係數 (CV)

σ (Sigma) = (TEa% - 誤差 (Bias)%) / 累計變異係數 (CV)

月統計 :

累計期間 (CUM) : 自 至

[TOP](#)

Control D 月統計與累計統計 之比較表

		Control D (Lot No.: AE0909D)															
		Month (2018/09)								CUM (2016/02/01~2018/09/30)							
UnitID ↑	Reagent Kit (Code) ↑	Target (U/gHb)	Mean (U/gHb)	n for Mean	SD	CV (%)	TE (%)	TEa (%)	σ	Target (U/gHb)	Mean (U/gHb)	n for Mean	SD	CV (%)	TE (%)	TEa (%)	σ
Lab003	6	5.8	5.9	17	0.2	3.4	8.5	20	5.4	5.8	5.8	193	0.5	8.6	17.2	20	2.3
Total	-	-	5.9	17	0.2	3.4	-	-	-	-	5.8	193	0.5	8.6	-	-	-

誤差 (Bias)% = { [| 累計平均值 (Mean) - 目標值 (Target) |] / 目標值 (Target) } x 100%

總誤差 (TE, Total Error)% = 誤差 (Bias)% + 2 × 累計變異係數 (CV)

σ (Sigma) = (TEa% - 誤差 (Bias)%) / 累計變異係數 (CV)

月統計 :

累計期間 (CUM) : 自 至

[TOP](#)

Reagent Kit	Reagent Code
Instruchemie	6